

产业用纺织品行业 统计月报

2022年1-8月

CNITA

中国产业用纺织品行业协会

北京市朝阳区朝阳门北大街18号8层

目 录

行业经济运行指标.....	2
行业相关产品生产情况.....	3
行业进出口.....	4
宏观经济指标.....	5

※ 会员内部资料,请勿外传 ※

➤ 行业经济运行指标

2022年1~8月工业增加值增速（累计值，规模以上）

项目	2022年 1-2月	2022年 1-3月	2022年 1-4月	2022年 1-5月	2022年 1-6月	2022年 1-7月	2022年 1-8月
国内生产总值增速 (%)	4.8		2.5			-	
全国工业 增加值增速 (%)	7.5	6.5	4.0	3.3	3.4	3.5	3.6
纺织行业工业 增加值增速 (%)	6.7	4.9	2.3	1.5	0.9	0.3	-0.2

数据来源：国家统计局

2022年1~8月行业运行主要经济指标（规模以上）

项目	单位	纺织行业	产业用	非织造 布	绳、索、 缆	纺织带和 帘子布	篷、帆布	其他 产业用
营业收入增速	±%	3.92	0	-3.10	0.49	-3.02	9.49	4.33
营业成本增速	±%	5.72	1.25	-0.86	0.25	-2.66	8.57	5.17
利润总额增速	±%	-24.14	-13.69	-35.85	2.02	-9.03	33.89	5.44
利润率	%	3.48	4.50	3.28	4.90	5.42	6.22	5.73
	±百分点	-1.29	-0.71	-1.67	0.07	-0.36	1.13	0.06

数据来源：据国家统计局数据整理

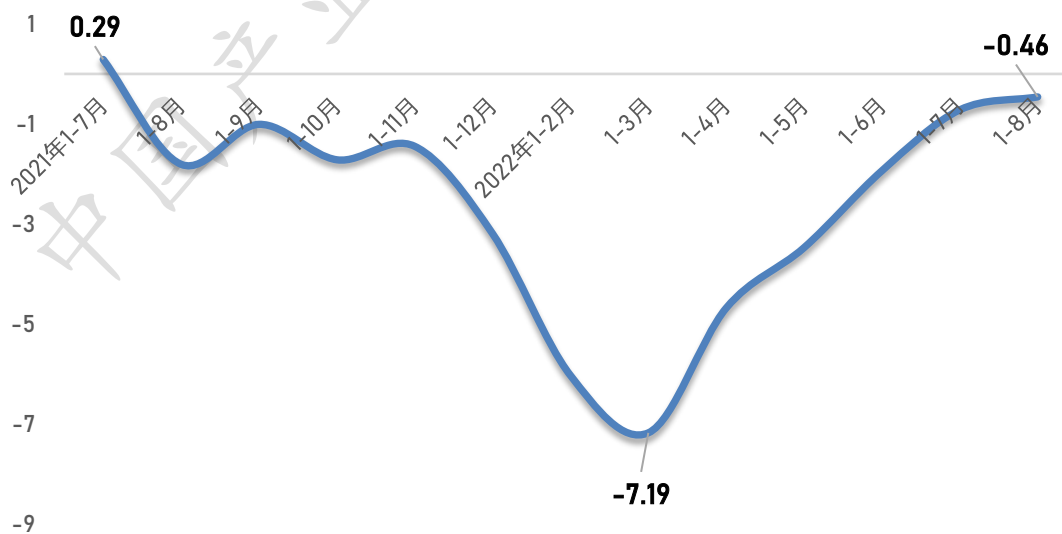
➤ 行业相关产品生产情况

2022年1~8月行业主要原材料及产品产量（规模以上）

产品名称		2022年 1-3月	2022年 1-4月	2022年 1-5月	2022年 1-6月	2022年 1-7月	2022年 1-8月
粘胶短纤	增速 (%)	-3.70	-5.74	-4.16	-2.62	-1.21	-2.95
涤纶纤维	增速 (%)	6.01	2.65	0.68	1.18	0	-0.47
丙纶纤维	增速 (%)	-5.85	-7.30	-9.11	-9.77	-9.82	-12.51
非织造布	增速 (%)	-7.19	-4.69	-3.48	-1.94	-0.72	-0.46
帘子布	增速 (%)	-2.08	-2.96	-4.87	-4.79	-3.54	-3.21

数据来源：国家统计局

2021年7月~2022年8月非织造布产量累计增速情况（%，规模以上）



数据来源：国家统计局

► 行业进出口

2022年1~8月全国、纺织品服装及产业用纺织品行业出口情况

产品名称	出口额 (亿美元)	出口额增速 (%)
全国	23759.70	13.50
纺织品服装	2203.03	11.00
产业用纺织品 (海关8位HS编码)	306.35	-12.39^A
产业用涂层织物	34.42	28.37
毡布、帐篷	33.04	12.43
非织造布	27.14	-12.30
口罩	26.94	-69.69
线绳 (缆) 带纺织品	22.37	15.88
帆布	20.02	29.18
尿裤卫生巾	19.09	20.12
合成革、革基布	17.31	17.12
产业用玻纤制品	14.91	11.11
包装用纺织品	12.63	9.29
擦拭布	9.50	6.83
医用敷料	8.63	-10.68

数据来源：据中国海关数据整理

2022年1~8月全国、纺织品服装及产业用纺织品行业进口情况

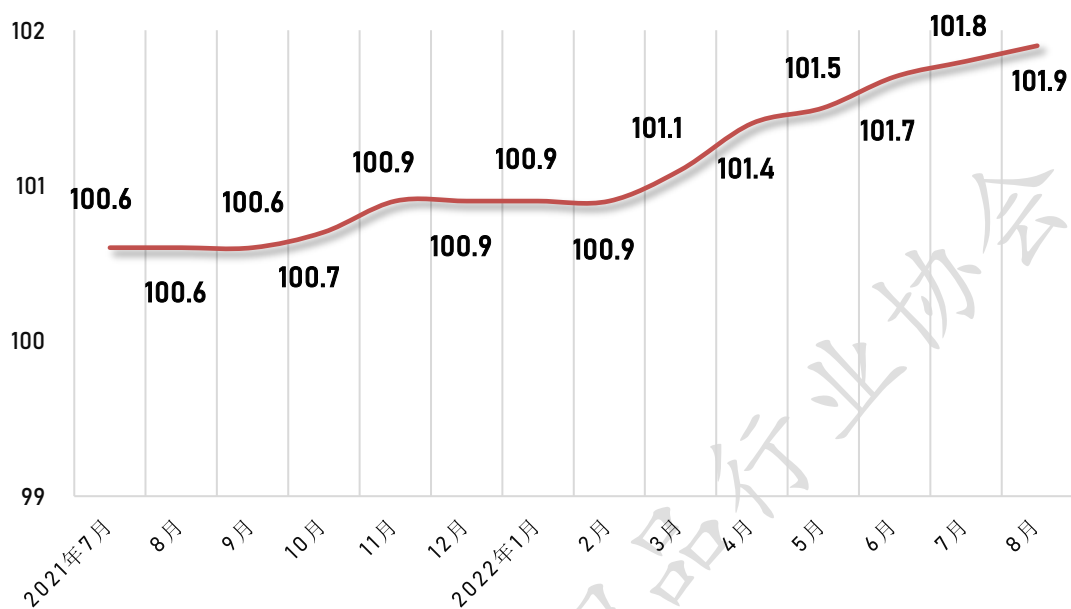
产品名称	进口额 (亿美元)	进口额增速 (%)
全国	18154.45	4.60
纺织品服装	154.92	-14.67
产业用纺织品 (海关8位HS编码)	41.94	-13.92
非织造布	6.14	-11.66
产业用玻纤制品	5.15	-10.44
产业用涂层织物	4.65	2.32
结构增强用纺织品	4.26	3.87
安全气囊	3.14	-19.38
尿裤卫生巾	3.01	-29.22
医用敷料	1.82	-1.83
线绳 (缆) 带纺织品	1.66	-14.19
工业用毡毯 (呢) 纺织品	1.29	-6.50
合成革、革基布	1.28	-23.30
安全带	1.23	-23.71
线绳 (缆) 带纺织品/线	1.20	-19.23

数据来源：据中国海关数据整理

^A 2022年，产业用纺织品行业中部分商品编码有所调整，行业进出口的同比增速数据仅供参考。

➤ 宏观经济指标

2021年7月~2022年8月全国居民消费价格指数（CPI，累计值）



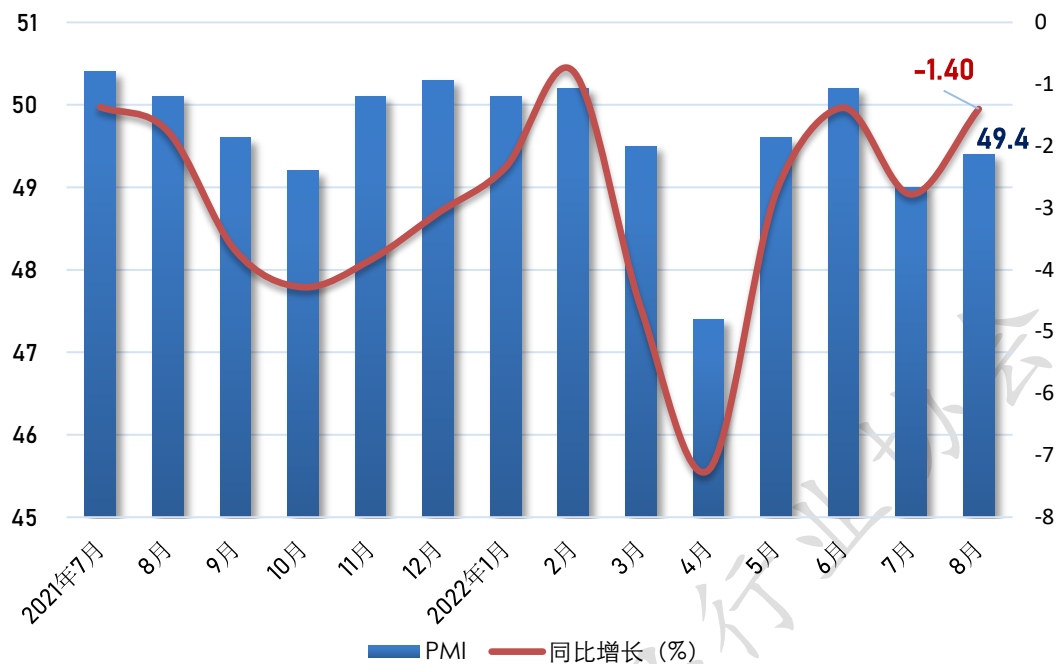
数据来源：国家统计局

2021年7月~2022年8月工业生产者出厂价格指数（PPI，当月值）



数据来源：国家统计局

2021年7月~2022年8月中国制造业采购经理指数 (PMI)



数据来源：国家统计局

中国产业用纺织品行业协会产业研究部 联系人：范业萌 电话：(010) 85229491
地址：北京市朝阳区朝阳门北大街 18 号 8 层