

# 产业用纺织品行业 统计月报

2022年1-10月

**CNITA**

中国产业用纺织品行业协会

北京市朝阳区朝阳门北大街18号8层

# 目 录

行业经济运行指标.....	2
行业相关产品生产情况 .....	3
行业进出口.....	4
宏观经济指标（PMI更新至2022年11月） .....	5

※ 会员内部资料,请勿外传 ※

## ➤ 行业经济运行指标

### 2022年1~10月工业增加值增速（累计值，规模以上）

项目	2022年 1-4月	2022年 1-5月	2022年 1-6月	2022年 1-7月	2022年 1-8月	2022年 1-9月	2022年 1-10月
国内生产总值增速 (%)	2.5			3.0			-
全国工业 增加值增速 (%)	4.0	3.3	3.4	3.5	3.6	3.9	<b>4.0</b>
纺织行业工业 增加值增速 (%)	2.3	1.5	0.9	0.3	-0.2	-0.4	<b>-0.9</b>

数据来源：国家统计局

### 2022年1~10月行业运行主要经济指标（规模以上）

项目	单位	纺织行业	产业用	非织造 布	绳、索、 缆	纺织带和 帘子布	篷、帆布	其他 产业用
营业收入增速	±%	1.62	<b>0.29</b>	-1.62	-3.29	-4.60	7.16	5.21
营业成本增速	±%	3.42	<b>1.53</b>	0.75	-3.38	-4.66	6.11	6.00
利润总额增速	±%	-25.14	<b>-10.57</b>	-34.66	-7.02	0.04	31.95	12.28
利润率	%	3.56	<b>4.47</b>	3.10	4.60	5.72	6.33	5.93
	±百分点	-1.27	<b>-0.54</b>	-1.57	-0.18	0.27	1.19	0.37

数据来源：据国家统计局数据整理

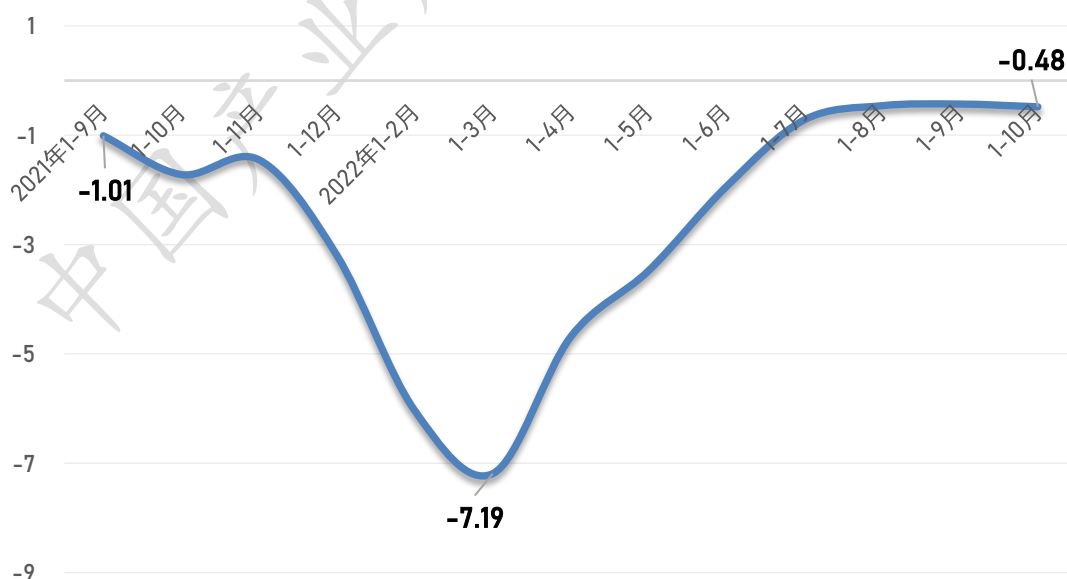
## ➤ 行业相关产品生产情况

2022年1~10月行业主要原材料及产品产量（规模以上）

产品名称		2022年 1-5月	2022年 1-6月	2022年 1-7月	2022年 1-8月	2022年 1-9月	2022年 1-10月
粘胶短纤	增速 (%)	-4.16	-2.62	-1.21	-2.95	-5.72	<b>-4.44</b>
涤纶纤维	增速 (%)	0.68	1.18	0	-0.47	0.59	<b>1.13</b>
丙纶纤维	增速 (%)	-9.11	-9.77	-9.82	-12.51	-12.81	<b>-13.11</b>
非织造布	增速 (%)	-3.48	-1.94	-0.72	-0.46	-0.43	<b>-0.48</b>
帘子布	增速 (%)	-4.87	-4.79	-3.54	-3.21	数据异常	

数据来源：国家统计局

2021年9月~2022年10月非织造布产量累计增速情况（%，规模以上）



数据来源：国家统计局

## ➤ 行业进出口

### 2022年1~10月全国、纺织品服装及产业用纺织品行业出口情况

产品名称	出口额 (亿美元)	出口额增速 (%)
全国	<b>29922.49</b>	<b>11.10</b>
纺织品服装	<b>2732.47</b>	<b>6.52</b>
产业用纺织品 (海关8位HS编码)	<b>374.53</b>	<b>-13.57<sup>A</sup></b>
产业用涂层织物	42.16	23.85
毡布、帐篷	38.42	6.46
非织造布	33.59	-10.79
口罩	31.39	-71.32
线绳 (缆) 带纺织品	27.60	12.18
帆布	25.22	26.84
尿裤卫生巾	24.34	20.97
合成革、革基布	21.26	14.13
产业用玻纤制品	18.27	7.17
包装用纺织品	15.91	6.74
擦拭布	11.81	5.73
医用敷料	10.51	-6.06

数据来源：据中国海关数据整理

### 2022年1~10月全国、纺织品服装及产业用纺织品行业进口情况

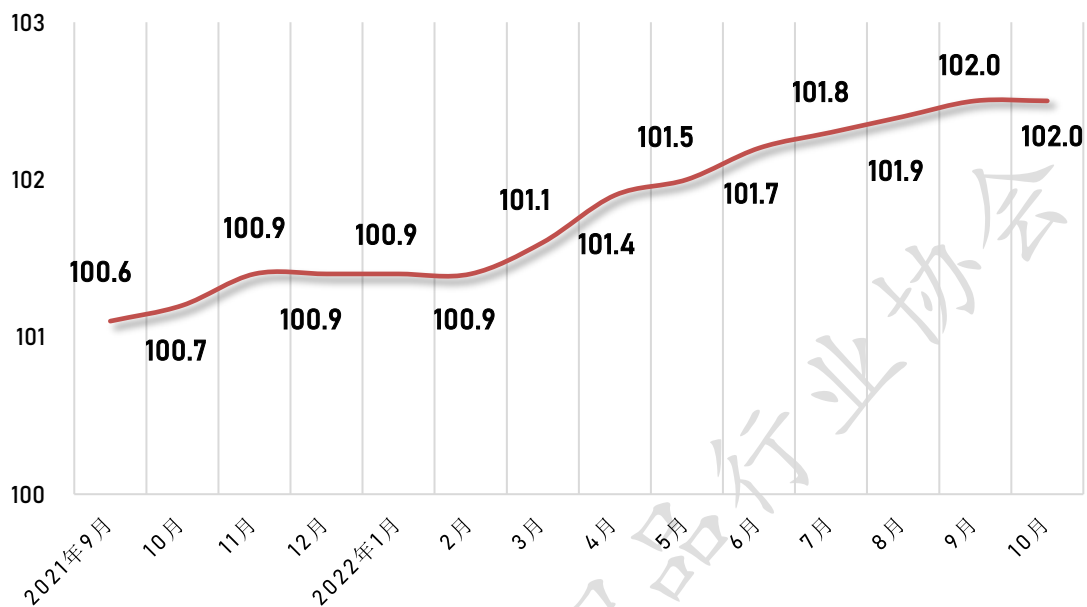
产品名称	进口额 (亿美元)	进口额增速 (%)
全国	<b>22645.51</b>	<b>3.50</b>
纺织品服装	<b>190.65</b>	<b>-16.55</b>
产业用纺织品 (海关8位HS编码)	<b>51.69</b>	<b>-14.43</b>
非织造布	7.72	-10.82
产业用玻纤制品	6.22	-11.68
产业用涂层织物	5.66	-2.20
结构增强用纺织品	5.40	8.06
安全气囊	3.88	-19.52
尿裤卫生巾	3.70	-30.67
医用敷料	2.31	1.26
线绳 (缆) 带纺织品	2.03	-14.24
工业用毡毯 (呢) 纺织品	1.62	-4.03
合成革、革基布	1.58	-24.09
安全带	1.52	-21.72
线绳 (缆) 带纺织品/线	1.47	-20.47

数据来源：据中国海关数据整理

<sup>A</sup> 2022年，产业用纺织品行业中部分商品编码有所调整，行业进出口的同比增速数据仅供参考。

## 宏观经济指标 (PMI更新至2022年11月)

### 2021年9月~2022年10月全国居民消费价格指数 (CPI, 累计值)



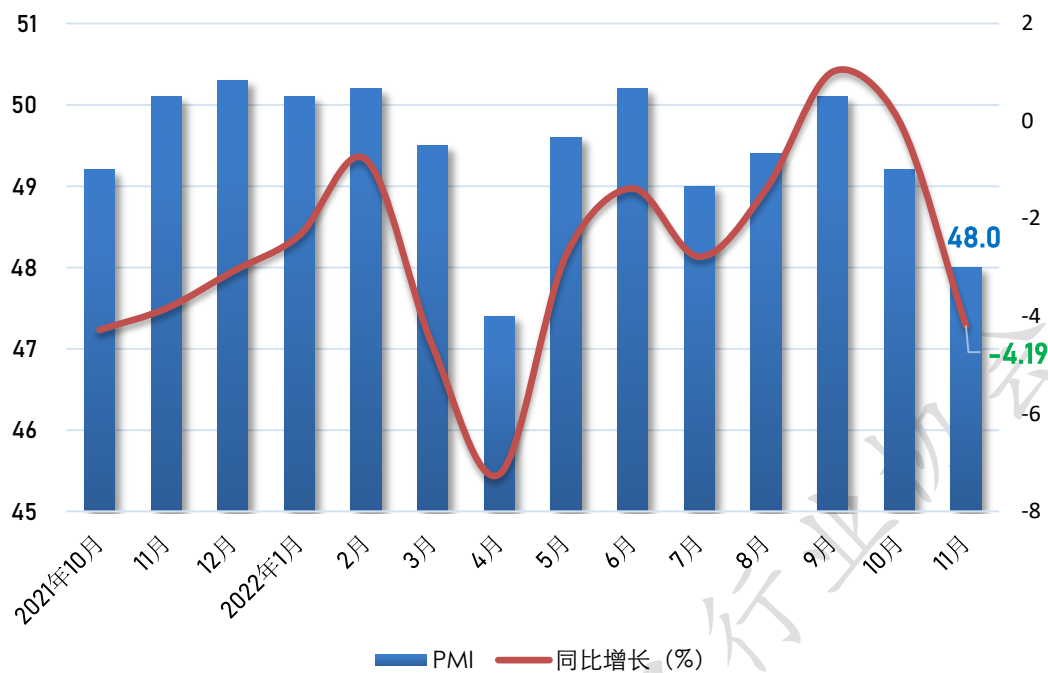
数据来源: 国家统计局

### 2021年9月~2022年10月工业生产者出厂价格指数 (PPI, 当月值)



数据来源: 国家统计局

## 2021年10月~2022年11月中国制造业采购经理指数 (PMI)



数据来源：国家统计局

中国产业用纺织品行业协会产业研究部 联系人：范业萌 电话：(010) 85229491  
地址：北京市朝阳区朝阳门北大街 18 号 8 层