

产业用纺织品行业 统计月报

2023年1-4月

电话：010 - 85229421

网址：www.cnita.org.cn

地址：北京市朝阳区朝阳门北大街18号8层

CNITA

中国产业用纺织品行业协会



目录

行业经济运行指标..... 2

行业相关产品生产情况..... 5

行业上市公司..... 6

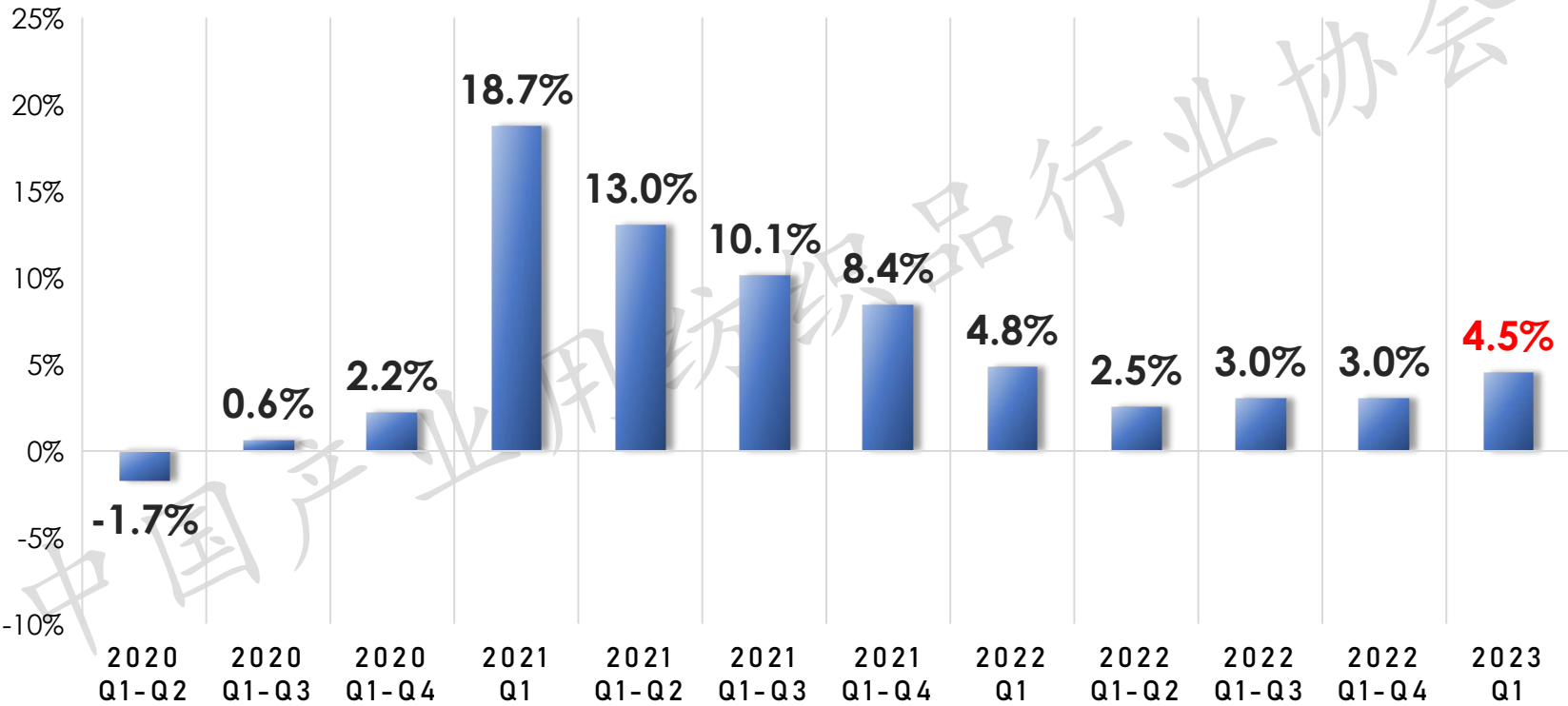
行业进出口..... 9

宏观经济指标..... 11

※ 会员内部资料 请勿外传 ※

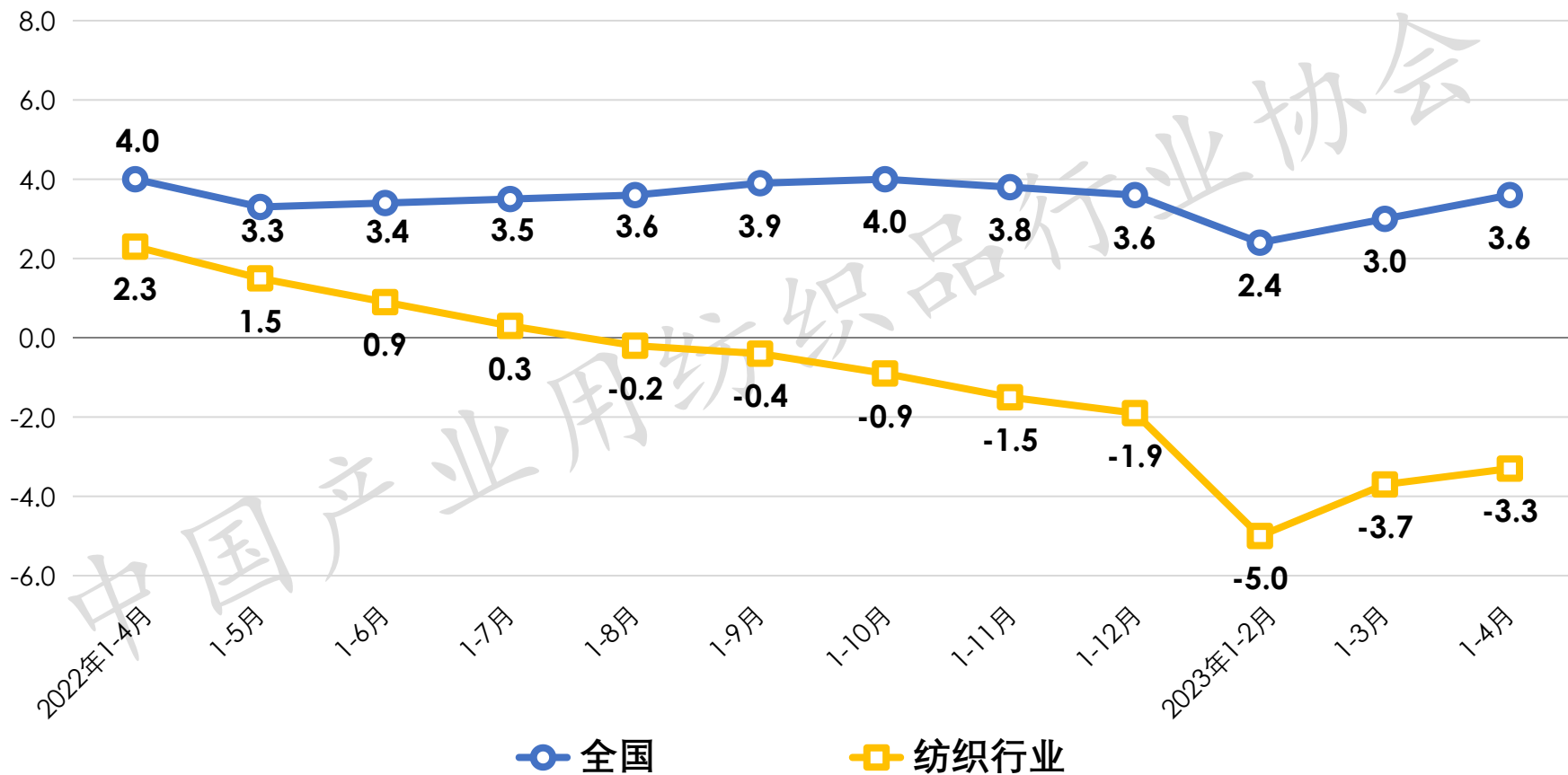
2020年~2023年一季度全国GDP增速

（累计值，规模以上）



数据来源：国家统计局

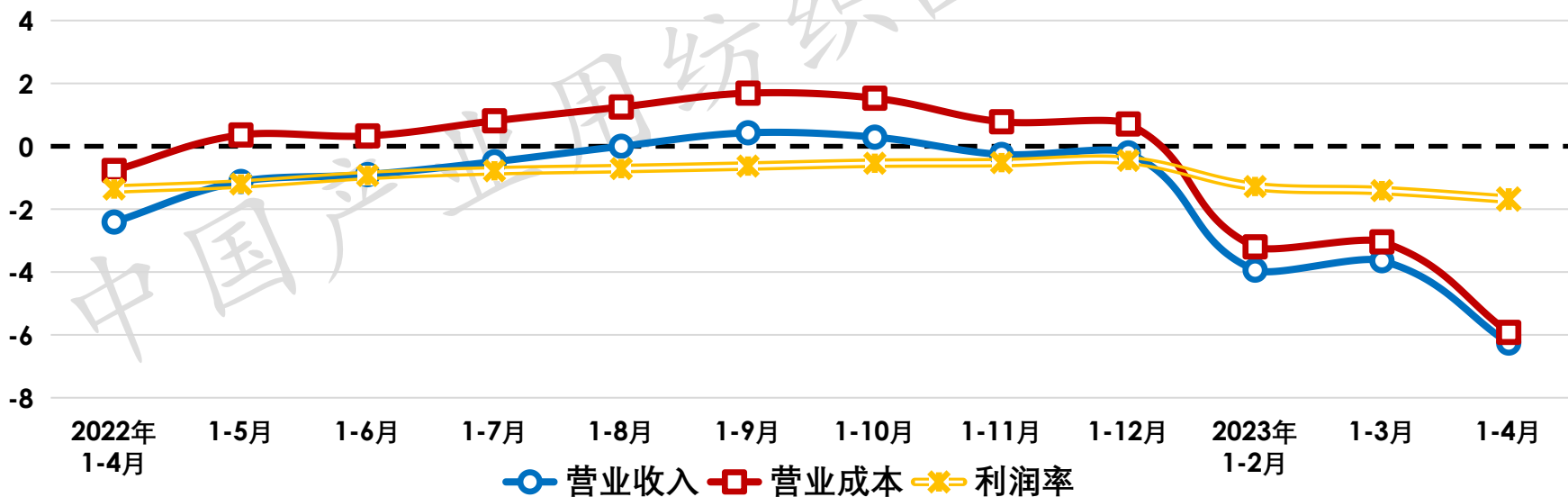
2022年4月~2023年4月工业增加值增速 (累计值, 规模以上)



数据来源：国家统计局

2023年1~4月行业运行主要经济指标（规模以上）

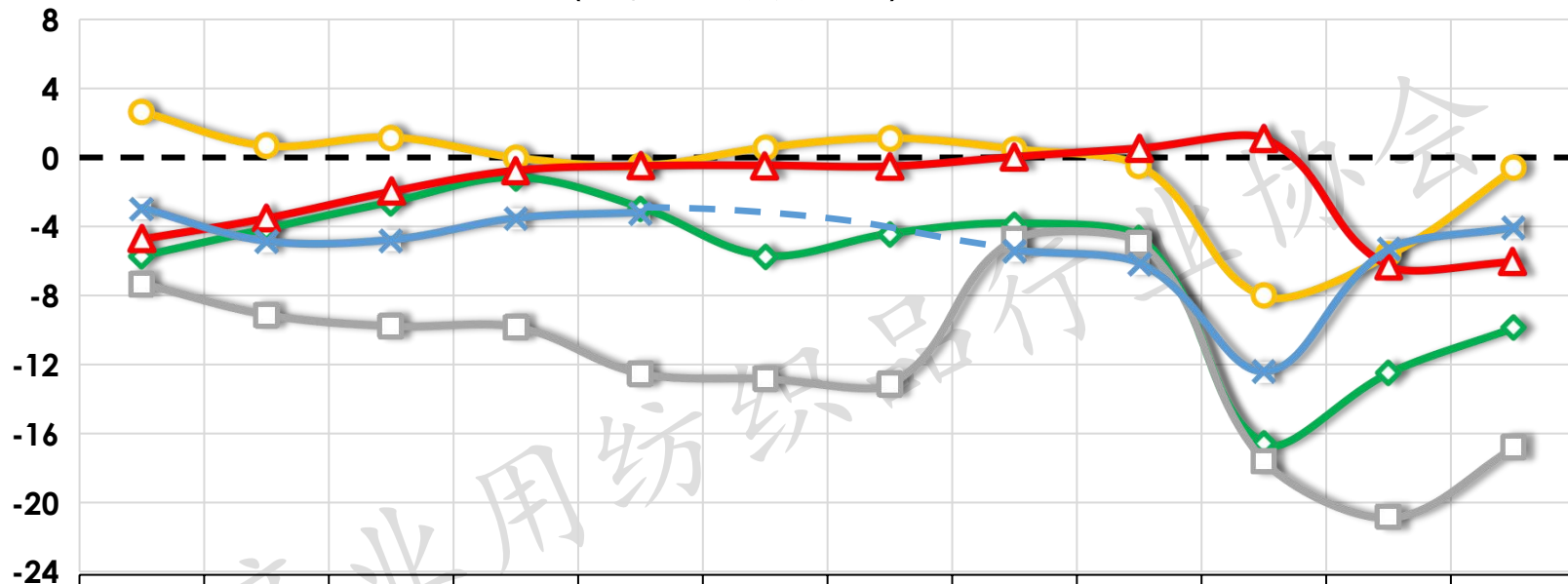
项目	单位	纺织行业	产业用	非织造布	绳、索、 缆	纺织带和 帘子布	篷、帆布	其他 产业用
营业收入增速	±%	-5.60	-6.26	-1.95	-12.99	-8.18	-14.69	-8.30
营业成本增速	±%	-5.30	-5.92	-1.18	-11.52	-5.41	-15.27	-10.22
利润总额增速	±%	-30.97	-41.94	-58.18	-44.58	-59.08	-31.63	-19.32
利润率	%	2.37	2.73	1.38	3.27	2.17	4.82	4.91
	±百分点	-0.87	-1.68	-1.86	-1.86	-2.70	-1.20	-0.67



数据来源：据国家统计局数据整理

2022年4月~2023年4月行业主要原材料、产品产量累计增速变化

(%, 规模以上)



	2022年 1-4月	1-5月	1-6月	1-7月	1-8月	1-9月	1-10月	1-11月	1-12月	2023年 1-2月	1-3月	1-4月
粘胶短纤	-5.74	-4.16	-2.62	-1.21	-2.95	-5.72	-4.44	-3.85	-4.66	-16.58	-12.47	-9.88
涤纶纤维	2.65	0.68	1.18	0.00	-0.47	0.59	1.13	0.50	-0.48	-8.01	-5.58	-0.61
丙纶纤维	-7.30	-9.11	-9.77	-9.82	-12.51	-12.81	-13.11	-4.72	-4.94	-17.62	-20.83	-16.76
非织造布	-4.69	-3.48	-1.94	-0.72	-0.46	-0.43	-0.48	0.07	0.56	1.11	-6.27	-6.00
帘子布	-2.96	-4.87	-4.79	-3.54	-3.21			-5.41	-6.16	-12.38	-5.30	-4.08

数据来源：国家统计局

2023年一季度产业用纺织品行业相关上市公司经营情况

公司名称	2022年营业总收入 (亿元)	营收同比增速 (%)	2022年利润总额 (亿元)	利润同比增速 (%)
中材科技	42.55	-8.72	6.32	-31.37
申达股份	26.27	8.22	-1.32	-44.56
稳健医疗	23.52	1.28	4.53	7.81
景津装备	14.68	28.24	2.86	39.73
振德医疗	13.00	2.82	1.72	25.82
华峰超纤	9.87	-14.90	-0.25	-243.00
常熟汽饰	8.45	23.85	1.09	15.79
奥美医疗	8.15	-17.96	1.49	-23.33
豪悦护理	6.32	22.79	0.94	45.14
百亚股份	5.23	20.99	0.93	49.26
云中马	4.54	3.81	0.22	-47.00
华懋科技	4.20	22.01	0.35	-52.88

数据来源：据各上市公司2023年一季度报告整理

2023年一季度产业用纺织品行业相关上市公司经营情况（续）

公司名称	2022年营业总收入 (亿元)	营收同比增速 (%)	2022年利润总额 (亿元)	利润同比增速 (%)
诺邦股份	3.98	18.66	0.16	12.44
康隆达	3.53	40.63	-0.48	-388.15
牧高笛	3.43	4.81	0.35	-23.56
正威新材	3.31	3.25	0.12	-4.92
可靠股份	3.19	-0.88	0.12	2616.67
旷达科技	3.15	-27.41	0.38	-42.00
延江股份	3.14	-3.28	0.10	44.43
双象股份	2.88	-9.50	0.10	302.95
依依股份	2.84	-19.51	-0.05	-123.72
金春股份	1.99	1.31	0.03	120.00
恒辉安防	1.86	-2.82	0.15	-1.26
欣龙控股	1.55	-14.37	-0.08	37.09

数据来源：据各上市公司2023年一季度报告整理

2023年一季度产业用纺织品行业相关上市公司经营情况（续）

公司名称	2022年营业总收入 (亿元)	营收同比增速 (%)	2022年利润总额 (亿元)	利润同比增速 (%)
玉马遮阳	1.30	14.38	0.32	0.29
宏达高科	1.20	3.21	0.20	17.22
元琛科技	0.93	-17.68	0.02	-66.25
同大股份	0.74	-41.81	-0.11	-546.05
先锋新材	0.69	-6.35	-0.05	-345.61
中创环保	0.63	-79.45	-0.20	-382.28
华生科技	0.57	-28.98	0.10	-57.52
津膜科技	0.52	-11.99	-0.01	89.66
平均	6.51	-2.67	0.63	31.28
合计	208.22	-0.51	20.03	-15.91

数据来源：据各上市公司2023年一季度报告整理

2023年1~4月全国、纺织品服装及产业用纺织品行业出口情况

产品名称	出口额 (亿美元)	出口额增速 (%)
全国	11169.57	2.50
纺织品服装	928.84	-3.09
产业用纺织品 (海关8位HS编码)	135.76	-9.49
毡布、帐篷	16.54	-10.48
产业用涂层织物	15.31	-1.56
非织造布	12.63	-4.01
尿裤卫生巾	11.23	30.13
线绳 (缆) 带纺织品	10.54	1.09
帆布	9.30	2.11
合成革、革基布	7.46	-7.26
产业用玻纤制品	6.98	-1.44
包装用纺织品	5.90	1.20
擦拭布	4.65	5.00
口罩	4.51	-73.68
医用敷料	3.38	-15.71

数据来源：据中国海关数据整理

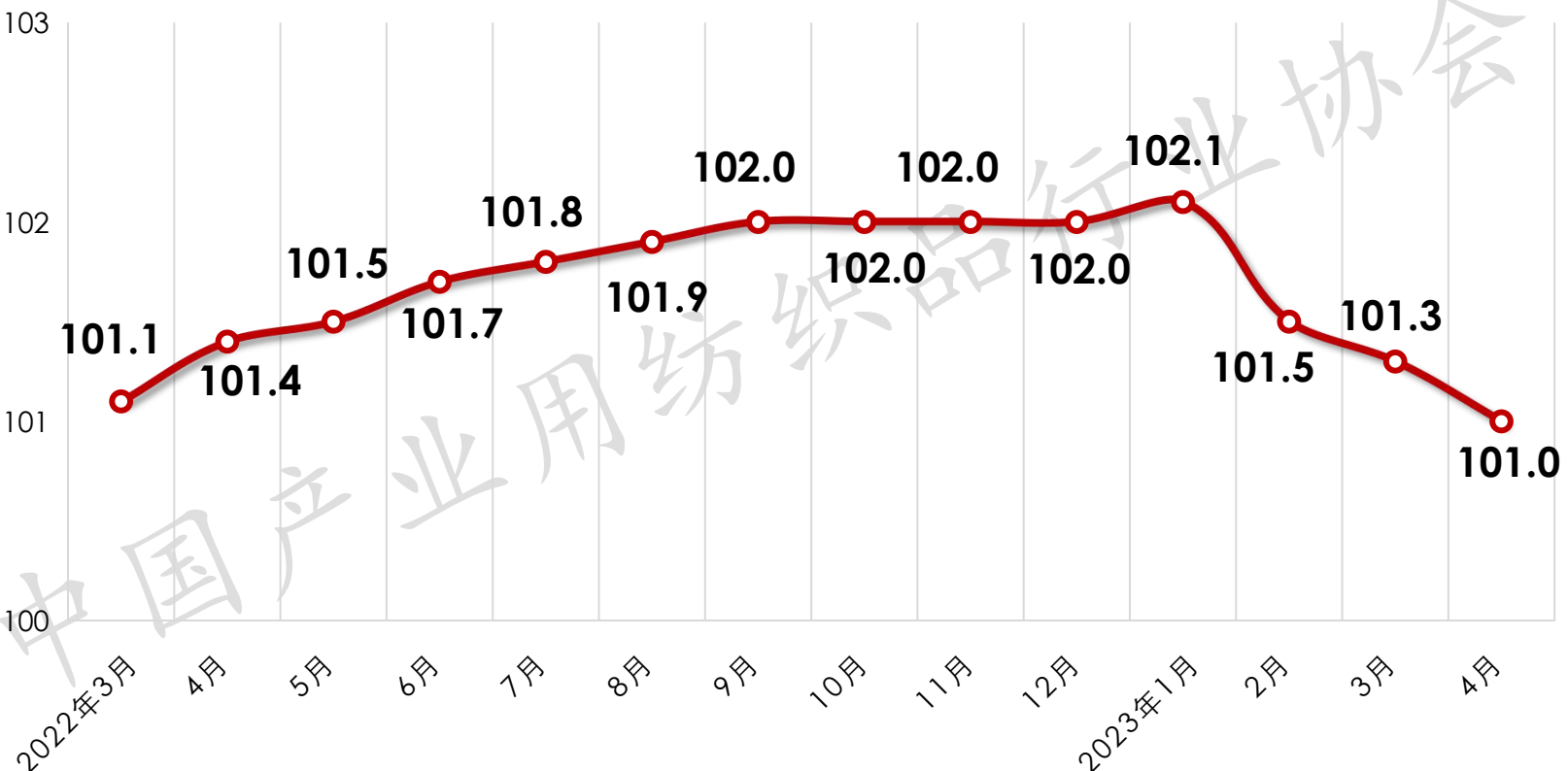
2023年1~4月全国、纺织品服装及产业用纺织品行业进口情况

产品名称	进口额 (亿美元)	进口额增速 (%)
全国	8227.63	-7.30
纺织品服装	64.43	-17.26
产业用纺织品 (海关8位HS编码)	16.87	-17.38
非织造布	2.64	-9.36
产业用玻纤制品	1.92	-23.01
产业用涂层织物	1.85	-14.80
结构增强用纺织品	1.57	-22.40
安全气囊	1.38	-11.38
尿裤卫生巾	1.03	-34.83
医用敷料	0.93	4.19
线绳 (缆) 带纺织品	0.73	-12.38
工业用毡毯 (呢) 纺织品	0.58	-8.56
线绳 (缆) 带纺织品/线	0.49	-13.80
合成革、革基布	0.47	-28.35
交通工具用纺织品	0.46	-25.75

数据来源：据中国海关数据整理

2022年3月~2023年4月全国居民消费价格指数

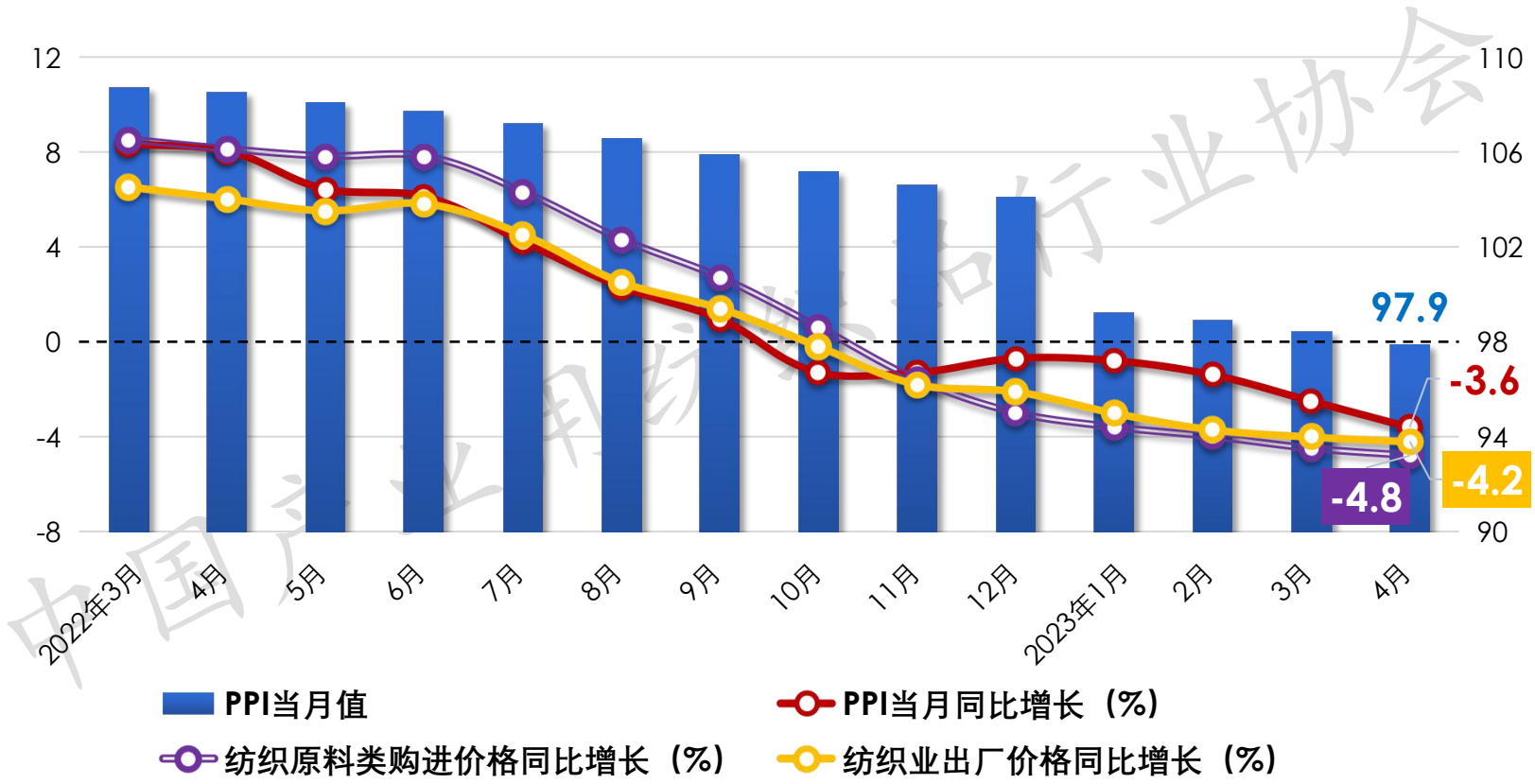
(CPI, 累计值)



数据来源：国家统计局

2022年3月~2023年4月工业生产者出厂价格指数

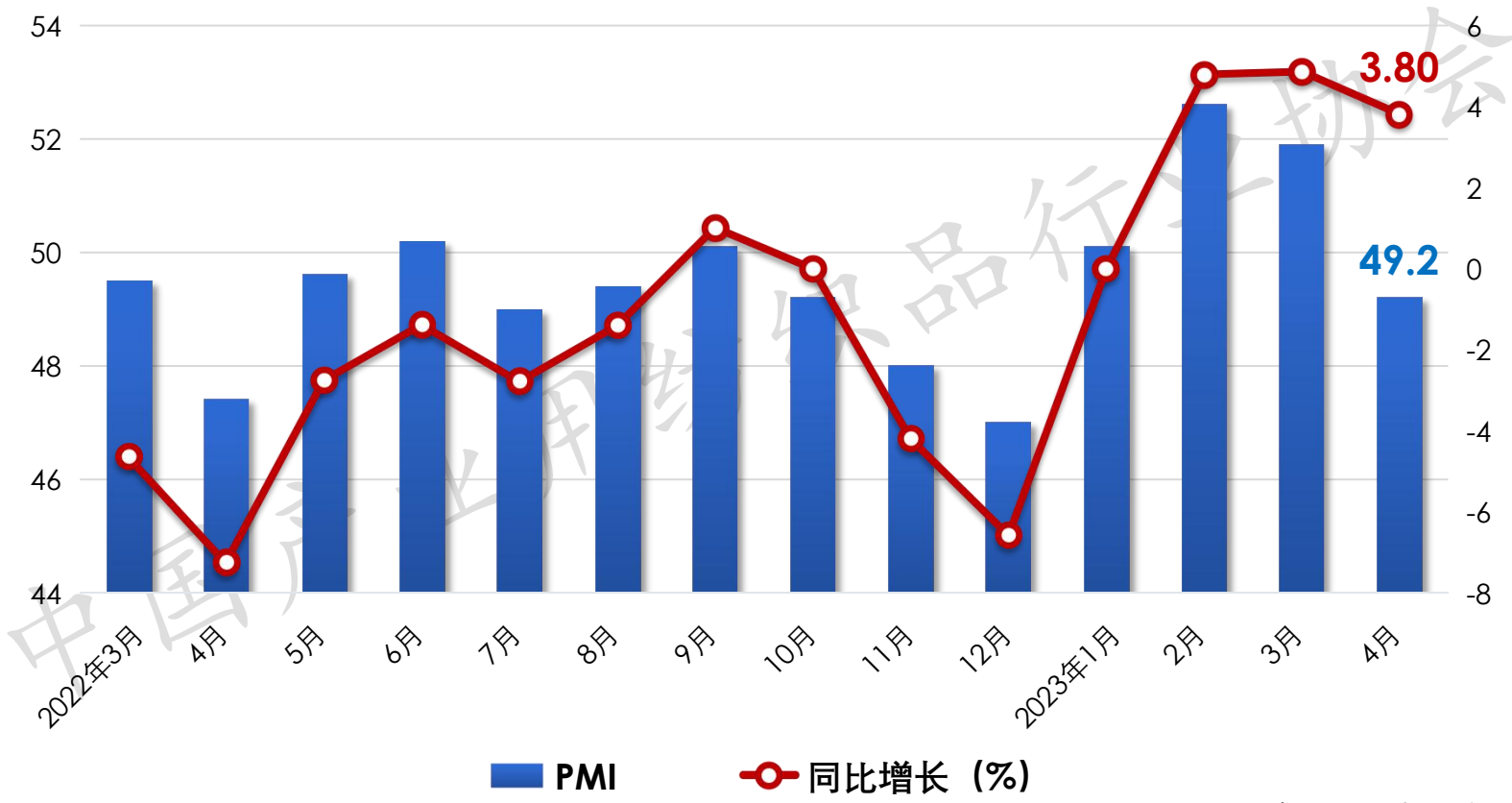
(PPI, 当月值)



数据来源：国家统计局

2022年3月~2023年4月中国制造业采购经理指数

(PMI)



数据来源：国家统计局