

产业用纺织品行业 统计月报

2024年1-6月

电话：010 - 85229421

网址：www.cnita.org.cn

地址：北京市朝阳区朝阳门北大街18号8层

CNITA

中国产业用纺织品行业协会



工业增加值

全国规上企业 同比 ▲6.0%

制造业 同比 ▲6.5%

纺织行业 同比 ▲4.6%

经济

营业收入 同比 ▲6.4%

利润总额 同比 ▲24.7%

利润率 3.9%

贸易

出口额 205.9 亿美元, 同比 ▲3.3%

进口额 24.6 亿美元, 同比 ▼5.2%

贸易顺差 181.3 亿美元, 同比 ▲3.8%

生产

非织造布 产量同比 ▲11.4%

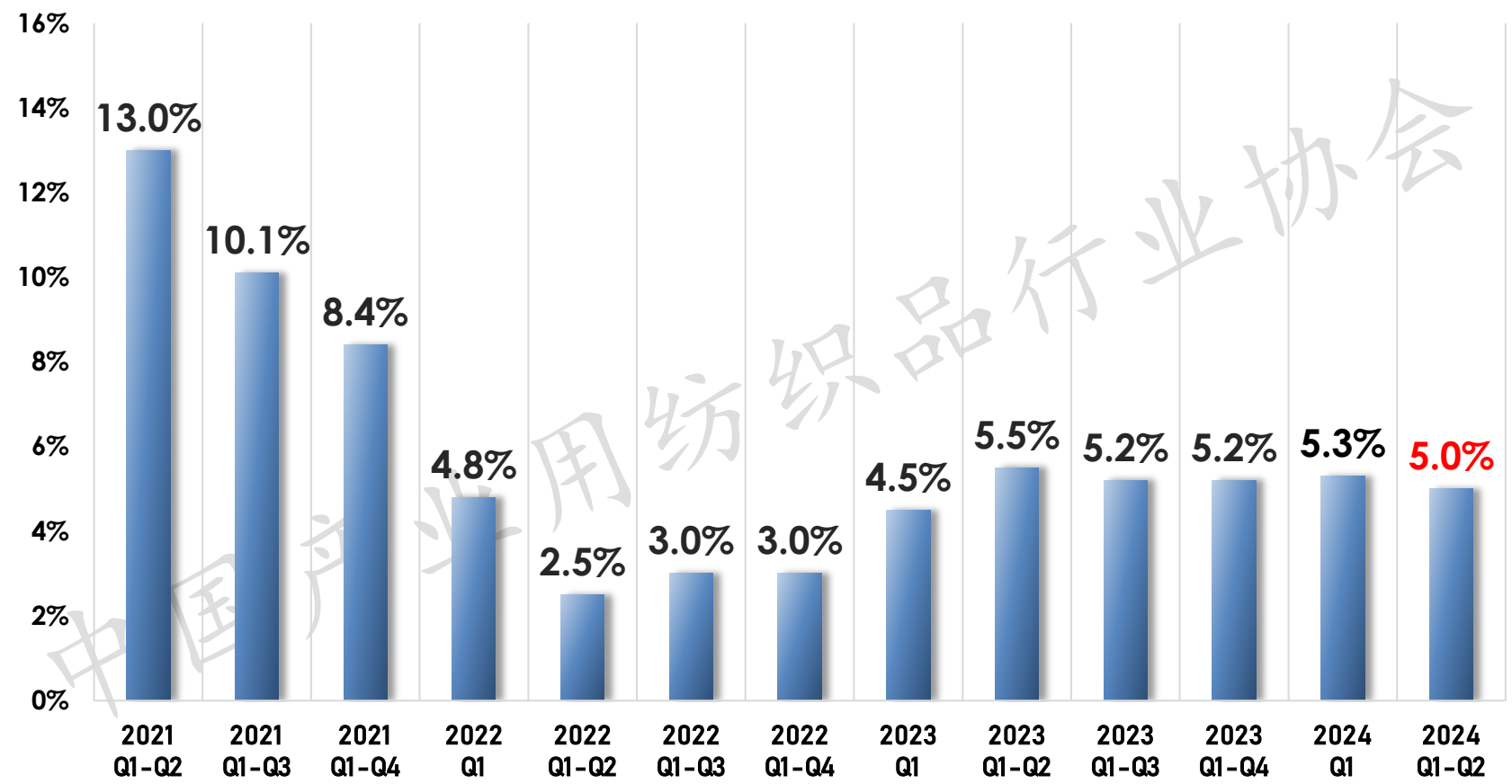
帘子布 产量同比 ▲4.6%

目录

行业经济运行指标.....	3
行业相关产品生产情况.....	6
行业进出口.....	7
宏观经济指标.....	9

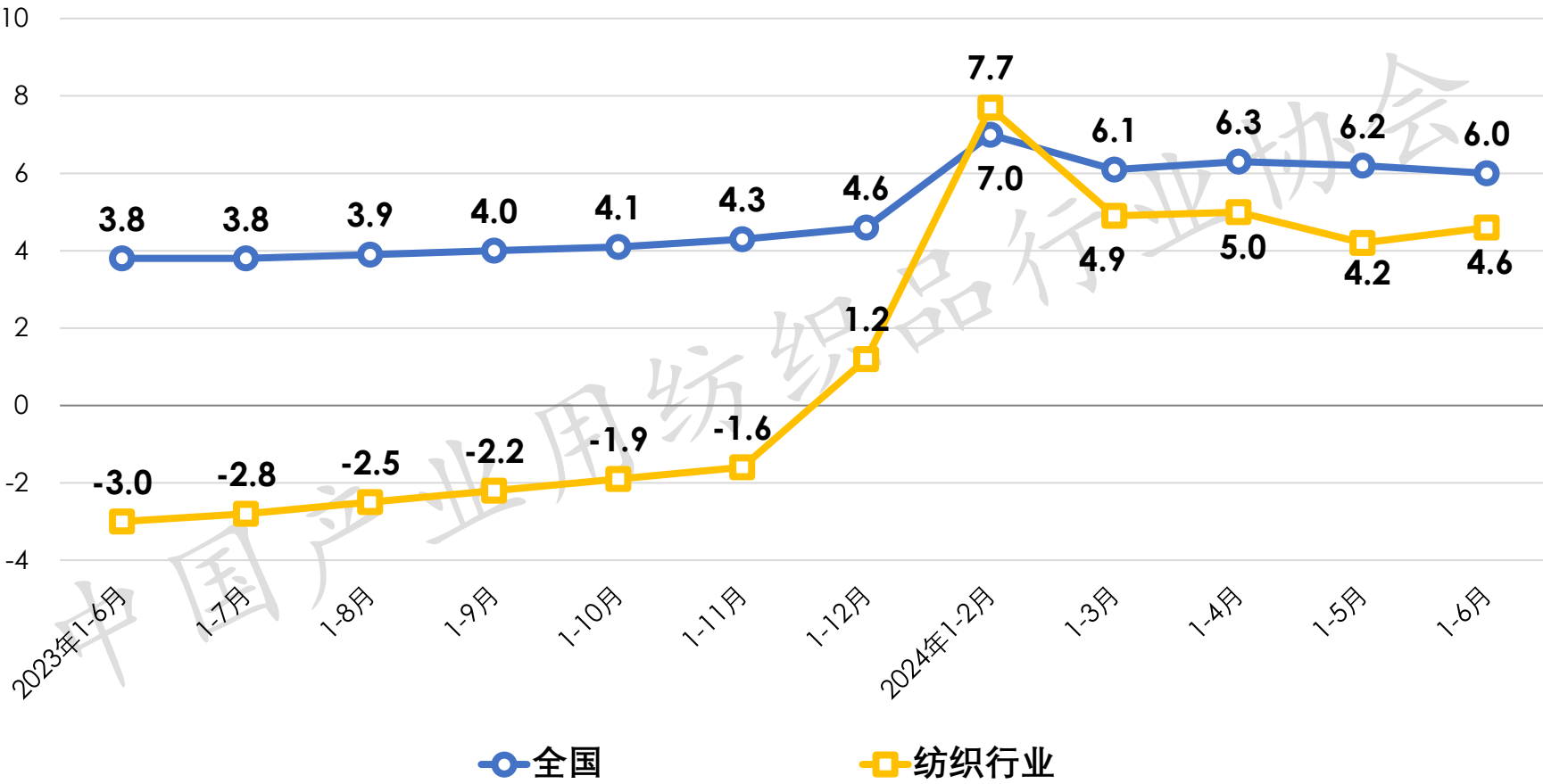
※ 会员内部资料 请勿外传 ※

2021年~2024年上半年全国GDP同比增速



数据来源：国家统计局

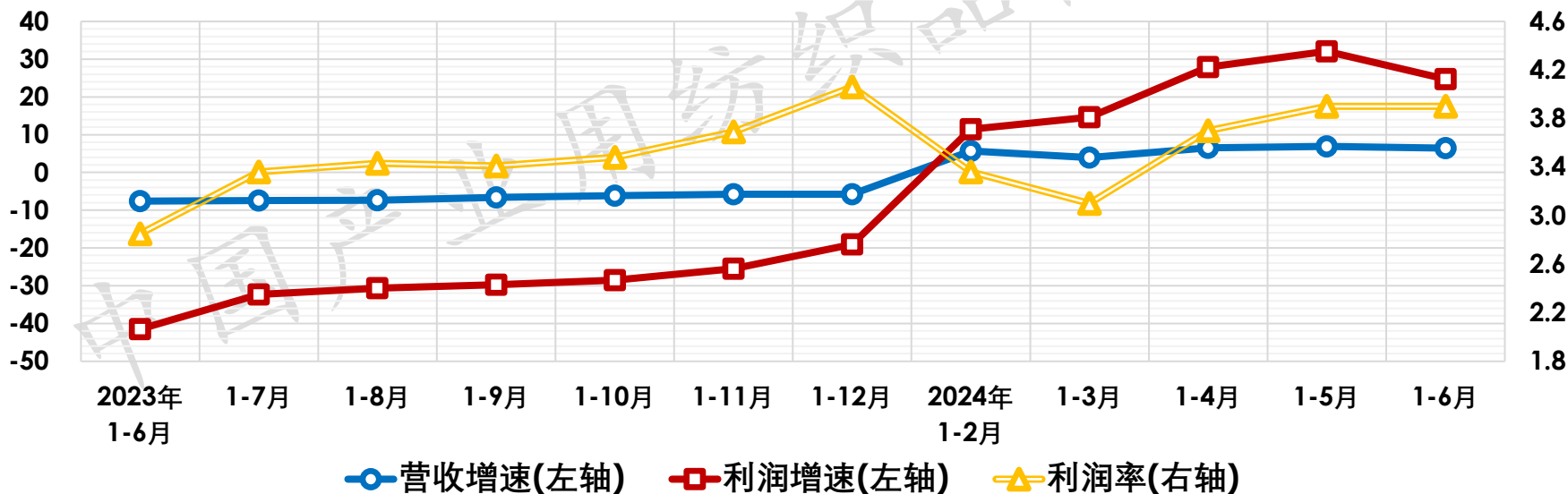
2023年~2024年6月工业增加值增速 (累计值, 规模以上)



数据来源：国家统计局

2024年1~6月行业运行主要经济指标（规模以上）

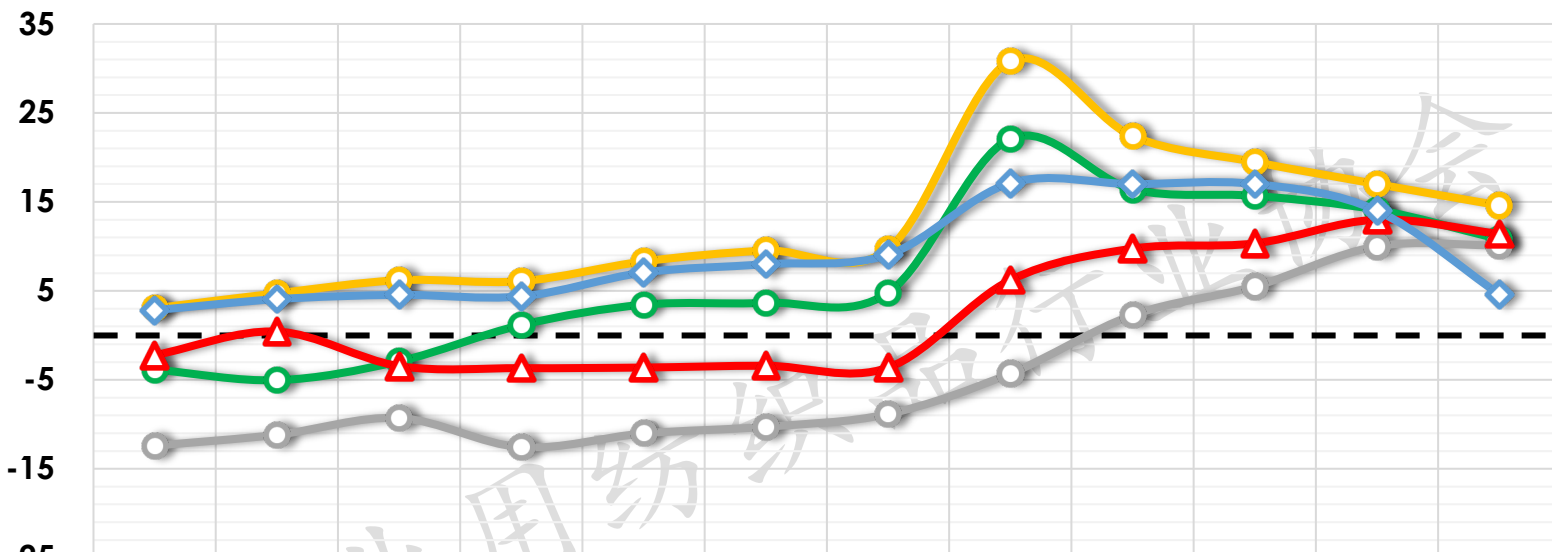
项目	单位	纺织行业	产业用	非织造布	绳、索、 缆	纺织带和 帘子布	篷、帆布	其他 产业用
营业收入增速	±%	6.0	6.4	4.0	14.8	8.7	0.2	12.0
营业成本增速	±%	5.6	6.0	3.9	12.6	8.4	-0.4	11.3
利润总额增速	±%	21.1	24.7	19.5	90.2	21.6	-3.8	41.9
利润率	%	3.1	3.9	2.5	3.5	2.8	5.6	6.6
	±百分点	0.4	0.6	0.3	1.4	0.3	-0.2	1.4



数据来源：国家统计局

2023年~2024年6月行业主要原材料&产品产量累计增速

(%, 规模以上)



	2023年 1-6月	1-7月	1-8月	1-9月	1-10月	1-11月	1-12月	2024年 1-2月	1-3月	1-4月	1-5月	1-6月
粘胶短纤	-3.9	-5.0	-2.9	1.2	3.4	3.7	4.8	22.1	16.4	15.7	14.1	10.8
涤纶纤维	3.1	4.7	6.2	6.1	8.3	9.5	9.7	30.8	22.4	19.5	17.0	14.6
丙纶纤维	-12.4	-11.2	-9.3	-12.6	-11.0	-10.3	-8.9	-4.3	2.3	5.5	10.0	10.1
非织造布	-2.2	0.4	-3.5	-3.7	-3.6	-3.4	-3.6	6.2	9.7	10.3	13.0	11.4
帘子布	2.8	4.1	4.6	4.4	7.1	8.0	9.1	17.1	17.0	17.0	14.0	4.6

数据来源：国家统计局

2024年1~6月全国、纺织品服装&产业用纺织品行业出口情况

产品名称	出口额 (亿美元)	出口额增速 (%)
全国	17075.7	3.6
纺织品服装	1431.8	0.3
产业用纺织品 (海关8位HS编码)	205.9	3.3
产业用涂层织物	25.5	10.5
毡布、帐篷	23.0	0.1
非织造布	20.0	5.9
一次性卫生用品	16.7	1.0
线绳 (缆) 带纺织品	15.8	0.5
帆布	14.8	4.0
合成革、革基布	11.1	-1.6
产业用玻纤制品	10.6	5.9
擦拭布	8.4	22.8
包装用纺织品	8.2	-4.2
医用敷料	5.3	2.5
安全气囊	4.6	5.7

数据来源：中国海关，中国产业用纺织品行业协会

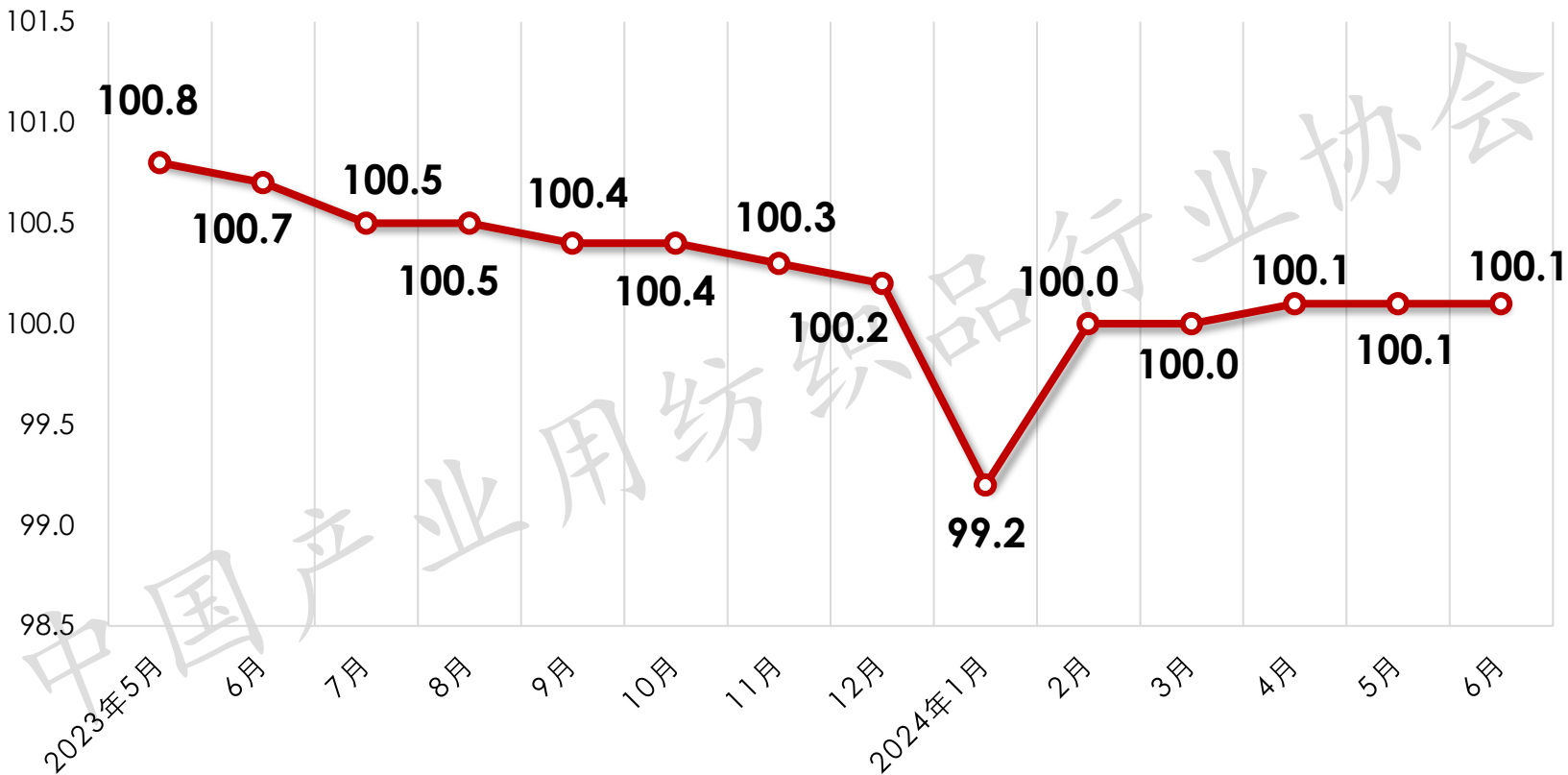
2024年1~6月全国、纺织品服装&产业用纺织品行业进口情况

产品名称	进口额 (亿美元)	进口额增速 (%)
全国	12725.8	2.0
纺织品服装	103.3	3.5
产业用纺织品 (海关8位HS编码)	24.6	-5.2
非织造布	3.9	-5.7
产业用玻纤制品	3.5	12.7
产业用涂层织物	2.7	-3.5
结构增强用纺织品	2.2	-3.7
安全气囊	2.0	-1.2
线绳 (缆) 带纺织品	1.4	18.4
医用敷料	1.3	-6.4
一次性卫生用品	0.8	-48.4
线绳 (缆) 带纺织品/线	0.8	0.2
合成革、革基布	0.8	7.6
工业用毡毯 (呢) 纺织品	0.8	-19.4
帘子布	0.6	8.5

数据来源：中国海关，中国产业用纺织品行业协会

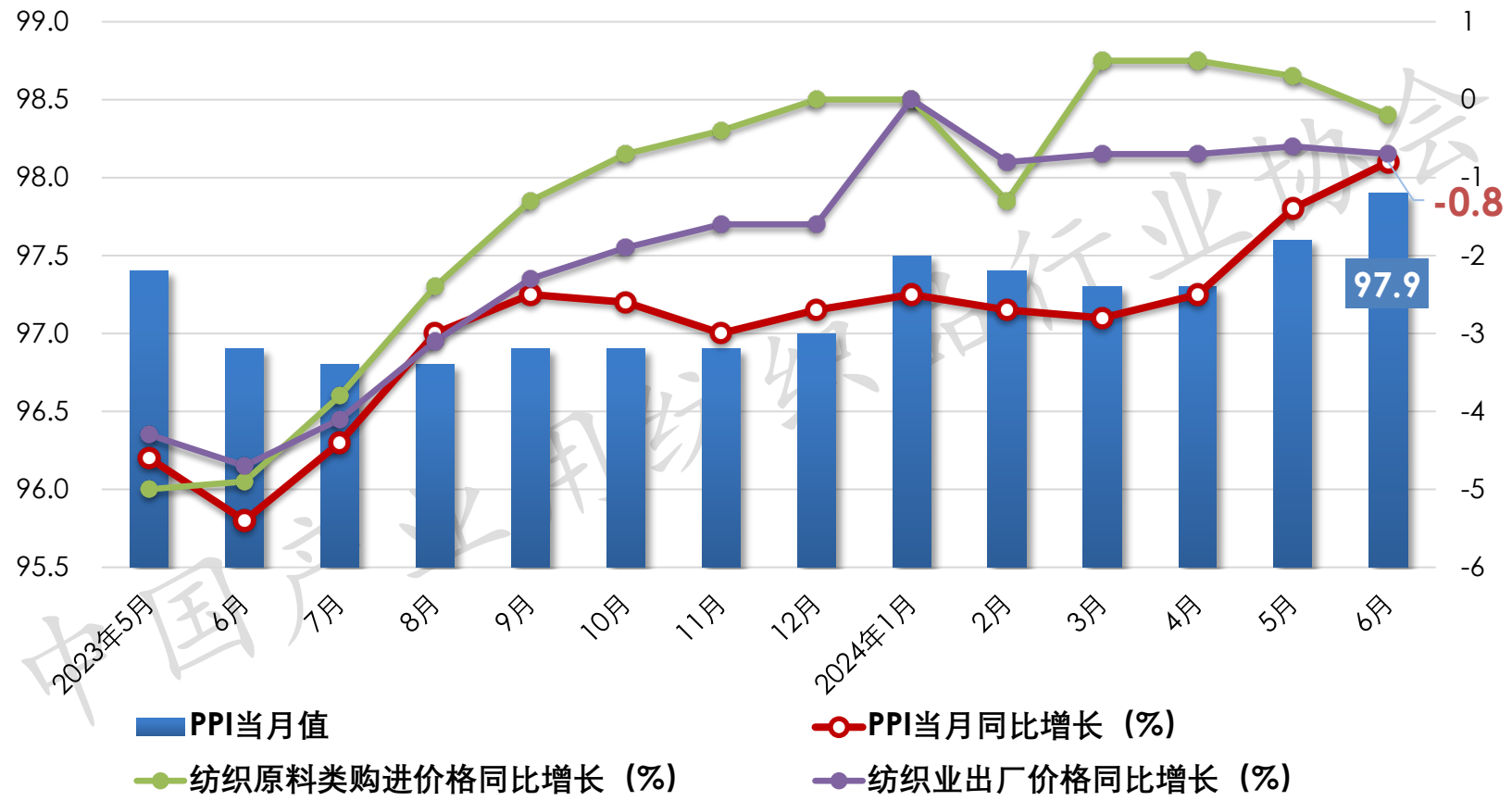
2023年5月~2024年6月全国居民消费价格指数

(CPI, 累计值)



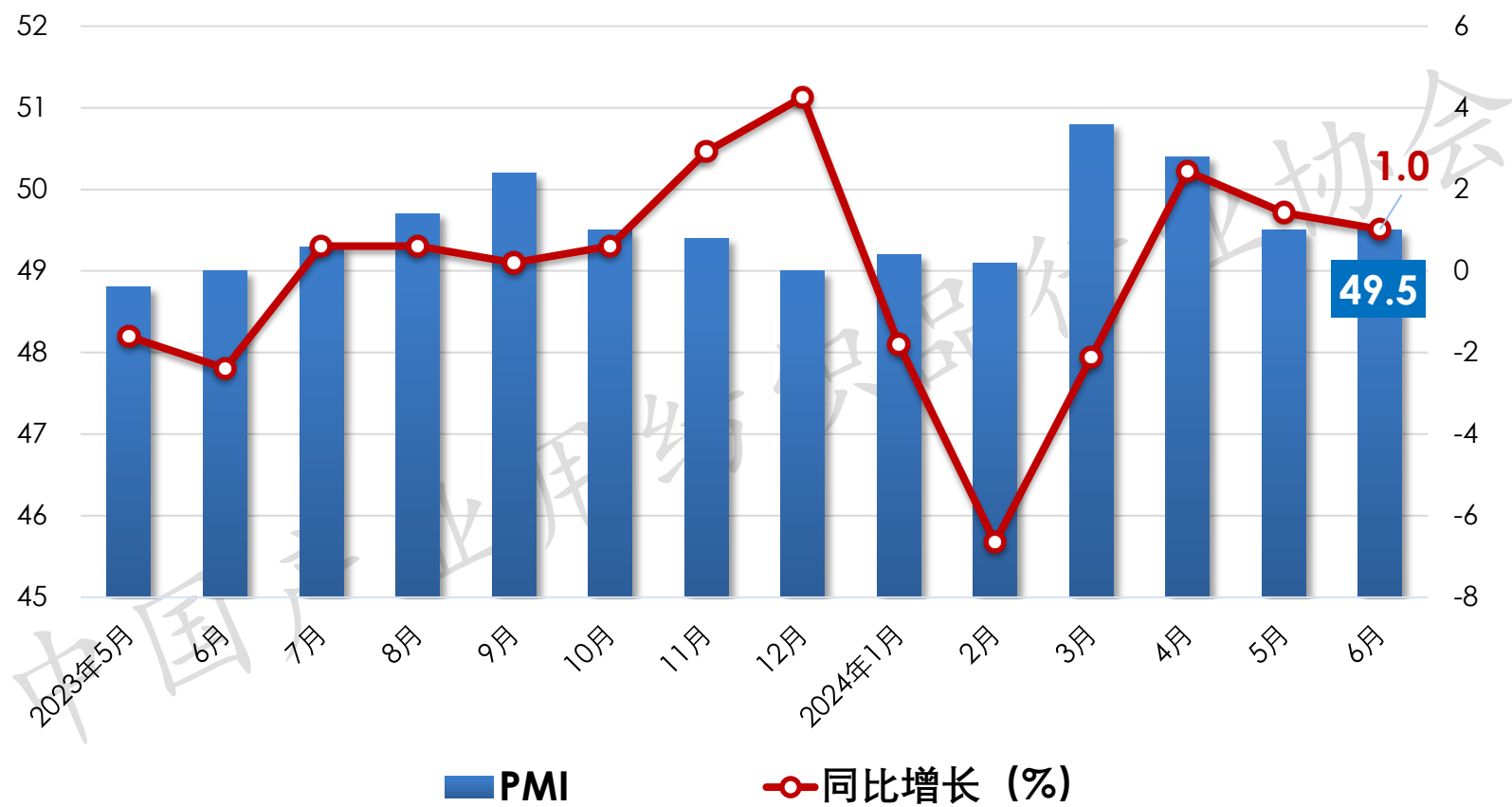
数据来源：国家统计局

2023年5月~2024年6月工业生产者出厂价格指数 (PPI, 当月值)



数据来源：国家统计局

2023年5月~2024年6月中国制造业采购经理指数 (PMI)



数据来源：国家统计局