

# 产业用纺织品行业 统计月报

2024年1-7月

电话：010 - 85229421

网址：[www.cnita.org.cn](http://www.cnita.org.cn)

地址：北京市朝阳区朝阳门北大街18号8层

**CNITA**

中国产业用纺织品行业协会



## 工业增加值

全国规上企业 同比 ▲5.9%

制造业 同比 ▲6.3%

纺织行业 同比 ▲4.7%

## 经济

营业收入 同比 ▲6.6%

利润总额 同比 ▲21.8%

利润率 3.9%

## 贸易

出口额 238.9 亿美元, 同比 ▲3.6%

进口额 29.0 亿美元, 同比 ▼5.1%

贸易顺差 209.8 亿美元, 同比 ▲4.1%

## 生产

非织造布 产量同比 ▲10.1%

帘子布 产量同比 ▲10.0%

# 目录

行业经济运行指标..... 3

行业相关产品生产情况..... 6

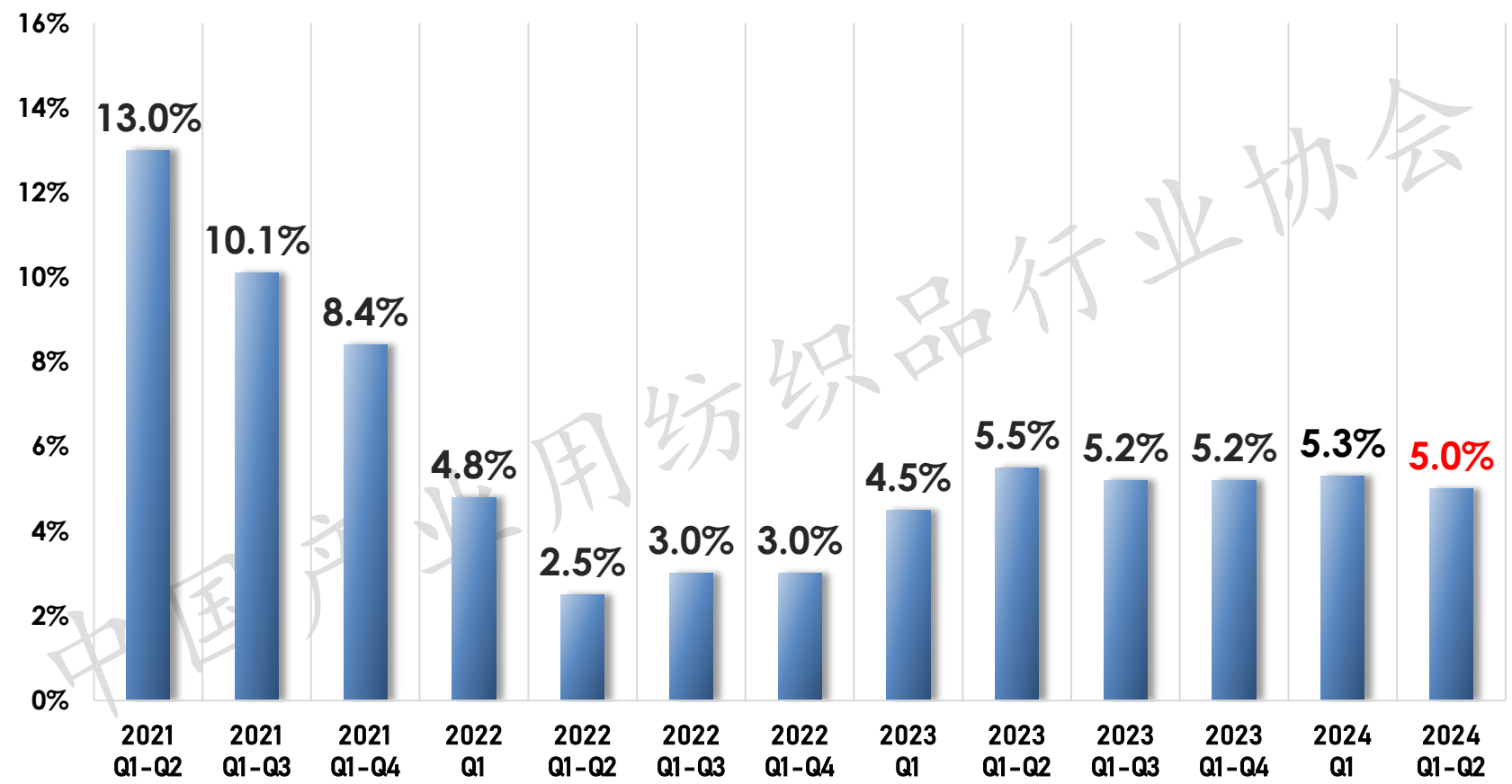
行业上市公司 (2024年上半年)..... 7

行业进出口..... 10

宏观经济指标..... 12

※ 会员内部资料 请勿外传 ※

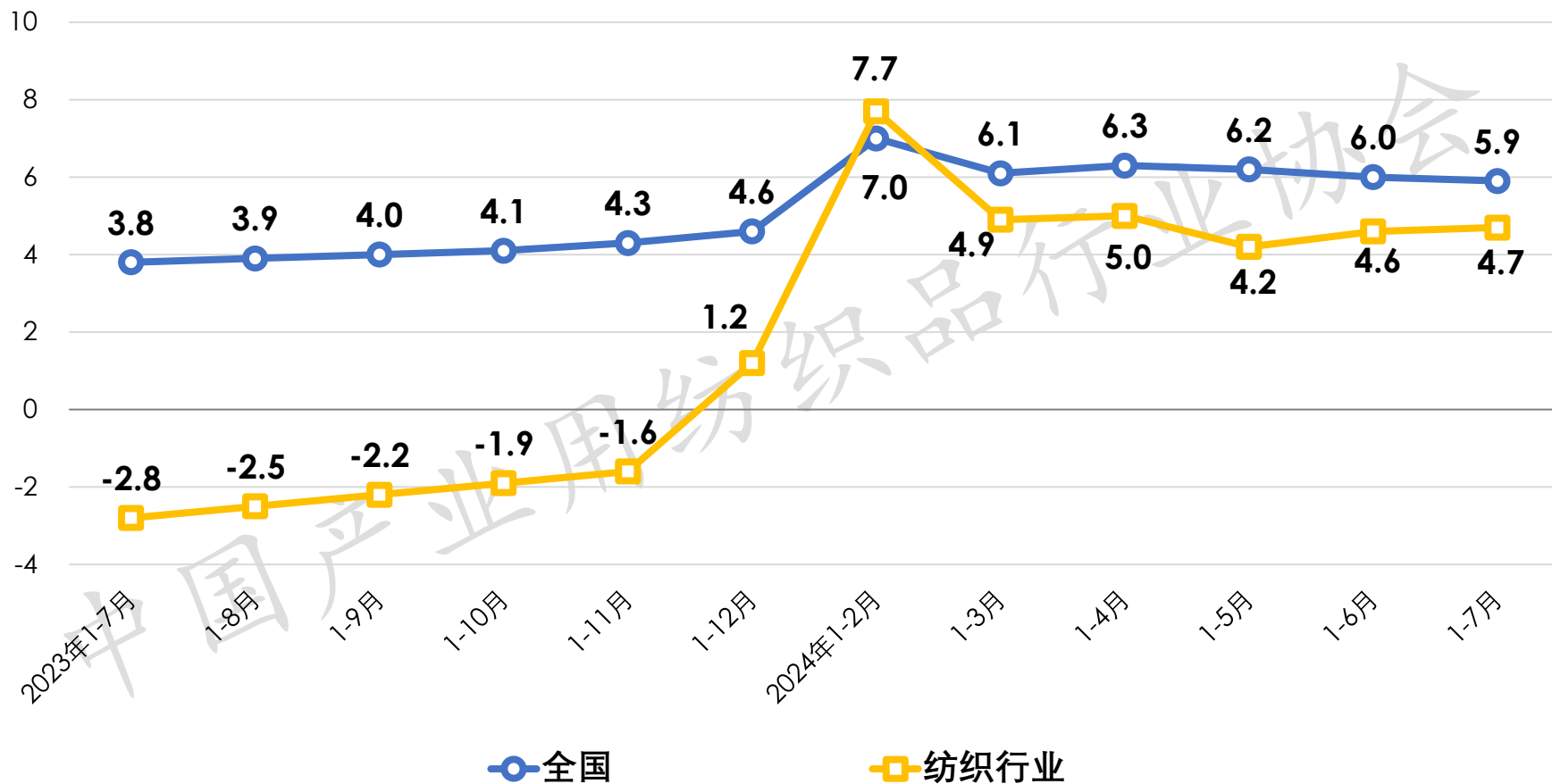
## 2021年~2024年上半年全国GDP同比增速



数据来源：国家统计局

## 2023年~2024年7月工业增加值增速

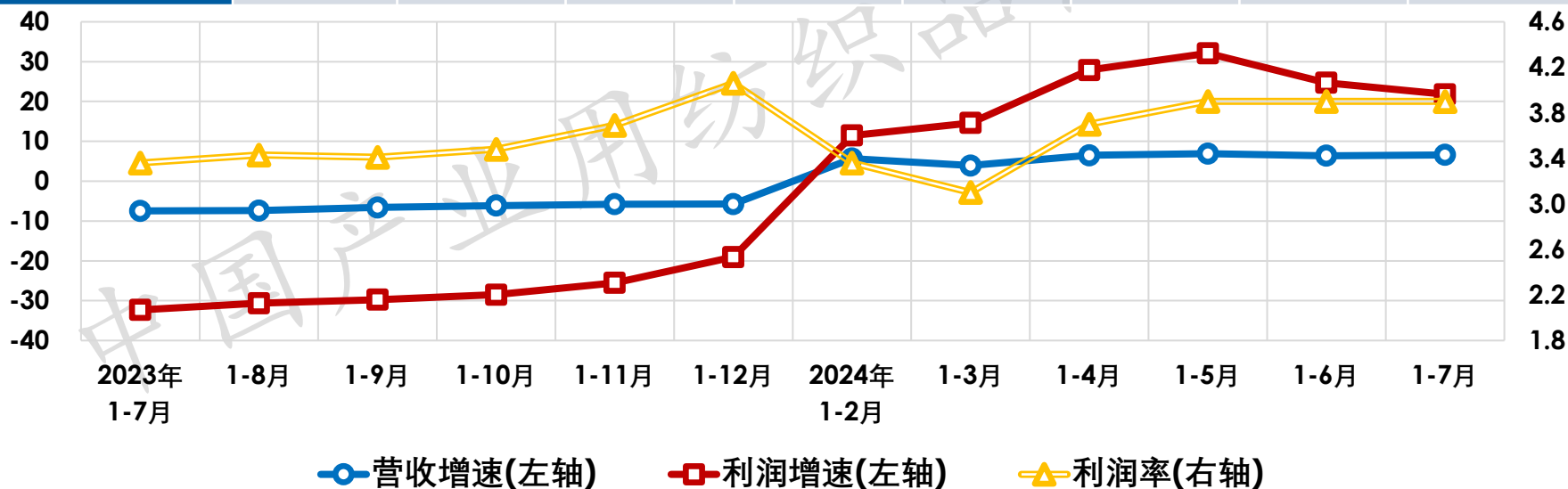
（累计值，规模以上）



数据来源：国家统计局

## 2024年1~7月行业运行主要经济指标（规模以上）

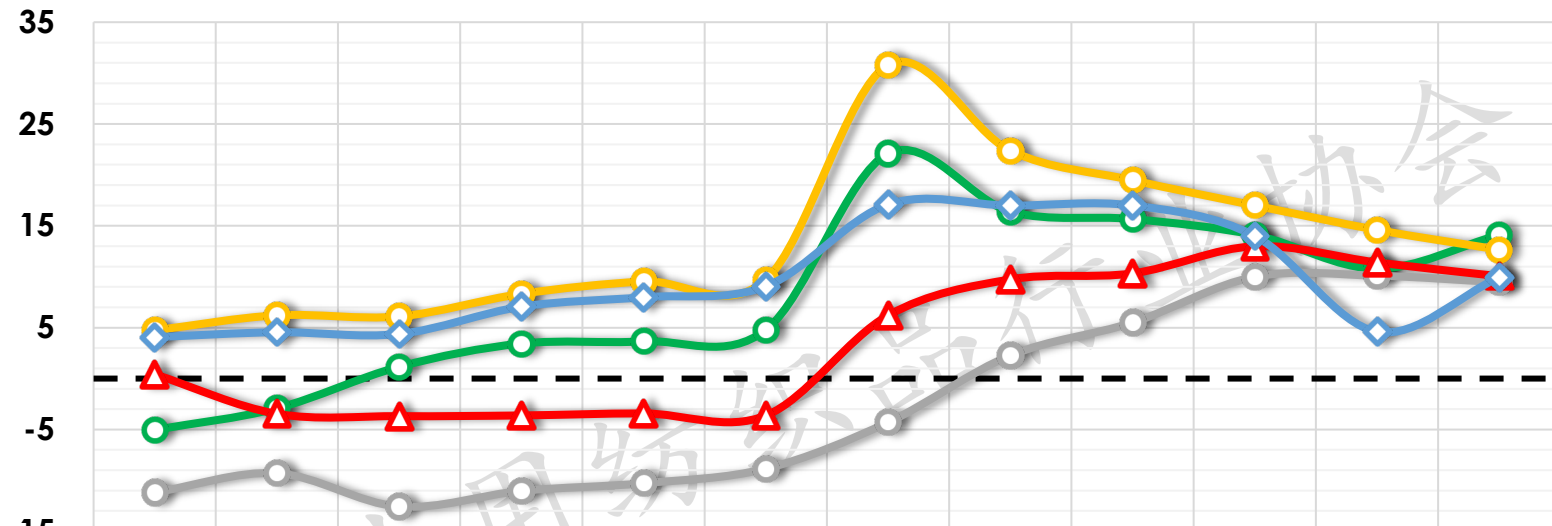
项目	单位	纺织行业	产业用	非织造布	绳、索、 缆	纺织带和 帘子布	篷、帆布	其他 产业用
营业收入增速	±%	6.0	<b>6.6</b>	3.6	14.9	10.5	1.2	11.8
营业成本增速	±%	5.6	<b>6.3</b>	3.5	13.3	10.5	1.1	11.2
利润总额增速	±%	20.1	<b>21.8</b>	22.4	72.0	4.9	-1.7	35.7
利润率	%	3.2	<b>3.9</b>	2.6	3.3	2.9	5.4	6.4
	±百分点	0.4	<b>0.5</b>	0.4	1.1	-0.2	-0.2	1.1



数据来源：国家统计局，中国产业用纺织品行业协会

## 2023年~2024年7月行业主要原材料&产品产量累计增速

(%, 规模以上)



	2023年 1-7月	1-8月	1-9月	1-10月	1-11月	1-12月	2024年 1-2月	1-3月	1-4月	1-5月	1-6月	1-7月
粘胶短纤	-5.0	-2.9	1.2	3.4	3.7	4.8	22.1	16.4	15.7	14.1	10.8	14.1
涤纶纤维	4.7	6.2	6.1	8.3	9.5	9.7	30.8	22.4	19.5	17.0	14.6	12.7
丙纶纤维	-11.2	-9.3	-12.6	-11.0	-10.3	-8.9	-4.3	2.3	5.5	10.0	10.1	9.5
非织造布	0.4	-3.5	-3.7	-3.6	-3.4	-3.6	6.2	9.7	10.3	13.0	11.4	10.1
帘子布	4.1	4.6	4.4	7.1	8.0	9.1	17.1	17.0	17.0	14.0	4.6	10.0

数据来源：国家统计局，中国产业用纺织品行业协会

## 2024年上半年产业用纺织品行业相关上市公司经营情况

公司名称	2024年上半年 营业总收入(亿元)	营收同比增速 (%)	2024年上半年 利润总额(亿元)	利润同比增速 (%)
中材科技	105.40	-14.9	7.02	-61.9
申达股份	60.72	9.0	1.10	160.6
稳健医疗	40.34	-5.5	4.73	-42.3
常熟汽饰	23.72	28.9	2.78	14.1
华峰超纤	23.65	12.7	0.69	882.6
振德医疗	20.42	-11.4	1.98	-24.4
奥美医疗	15.82	10.9	2.35	19.1
百亚股份	15.32	61.3	2.14	34.3
豪悦护理	13.13	-3.2	2.22	-5.9
云中马	12.19	16.0	0.57	0.8
诺邦股份	10.05	16.6	0.59	37.5

数据来源：各上市公司2024年半年度报告



## 2024年上半年产业用纺织品行业相关上市公司经营情况（续）

公司名称	2024年上半年 营业总收入(亿元)	营收同比增速 (%)	2024年上半年 利润总额(亿元)	利润同比增速 (%)
旷达科技	9.96	30.2	0.87	-3.1
华懋科技	9.69	8.6	1.60	90.5
牧高笛	8.35	-2.9	1.00	-16.5
依依股份	8.12	29.3	1.25	114.6
再升科技	7.51	-8.7	0.97	0.2
康隆达	6.88	0.3	-0.45	51.9
延江股份	6.65	11.1	0.36	22.9
可靠股份	5.21	-7.4	0.27	17.2
恒辉安防	5.14	16.5	0.62	17.3
金春股份	5.03	17.0	-0.02	-129.8
玉马遮阳	3.61	18.6	1.01	17.2

数据来源：各上市公司2024年半年度报告

## 2024年上半年产业用纺织品行业相关上市公司经营情况（续）

公司名称	2024年上半年 营业总收入(亿元)	营收同比增速 (%)	2024年上半年 利润总额(亿元)	利润同比增速 (%)
严牌股份	3.59	2.5	0.37	-3.0
洁雅股份	2.85	2.0	0.30	-59.1
宏达高科	2.75	10.5	0.48	-10.2
欣龙控股	2.52	-4.0	-0.14	-180.2
同大股份	1.93	31.3	0.09	161.5
中创环保	1.86	-2.9	-0.10	84.3
华生科技	1.75	64.3	0.39	72.9
津膜科技	1.33	42.8	0.01	113.4
ST先锋	1.32	0.1	0.11	380.4
惠同新材	1.03	16.6	0.22	27.0
<b>合计</b>	<b>437.83</b>	<b>1.8</b>	<b>35.40</b>	<b>-18.3</b>

数据来源：各上市公司2024年半年度报告

## 2024年1~7月全国、纺织品服装&产业用纺织品行业出口情况

产品名称	出口额 (亿美元)	出口额增速 (%)
全国	20065.2	4.0
纺织品服装	1698.4	0.03
产业用纺织品 (海关8位HS编码)	238.9	3.6
产业用涂层织物	29.7	11.2
毡布、帐篷	25.8	0.6
非织造布	23.3	5.4
一次性卫生用品	19.5	1.6
线绳 (缆) 带纺织品	18.3	-0.3
帆布	17.3	4.1
合成革、革基布	12.8	-3.5
产业用玻纤制品	12.4	5.8
擦拭布	9.9	23.0
包装用纺织品	9.6	-3.9
医用敷料	6.1	2.7
安全气囊	5.4	5.1

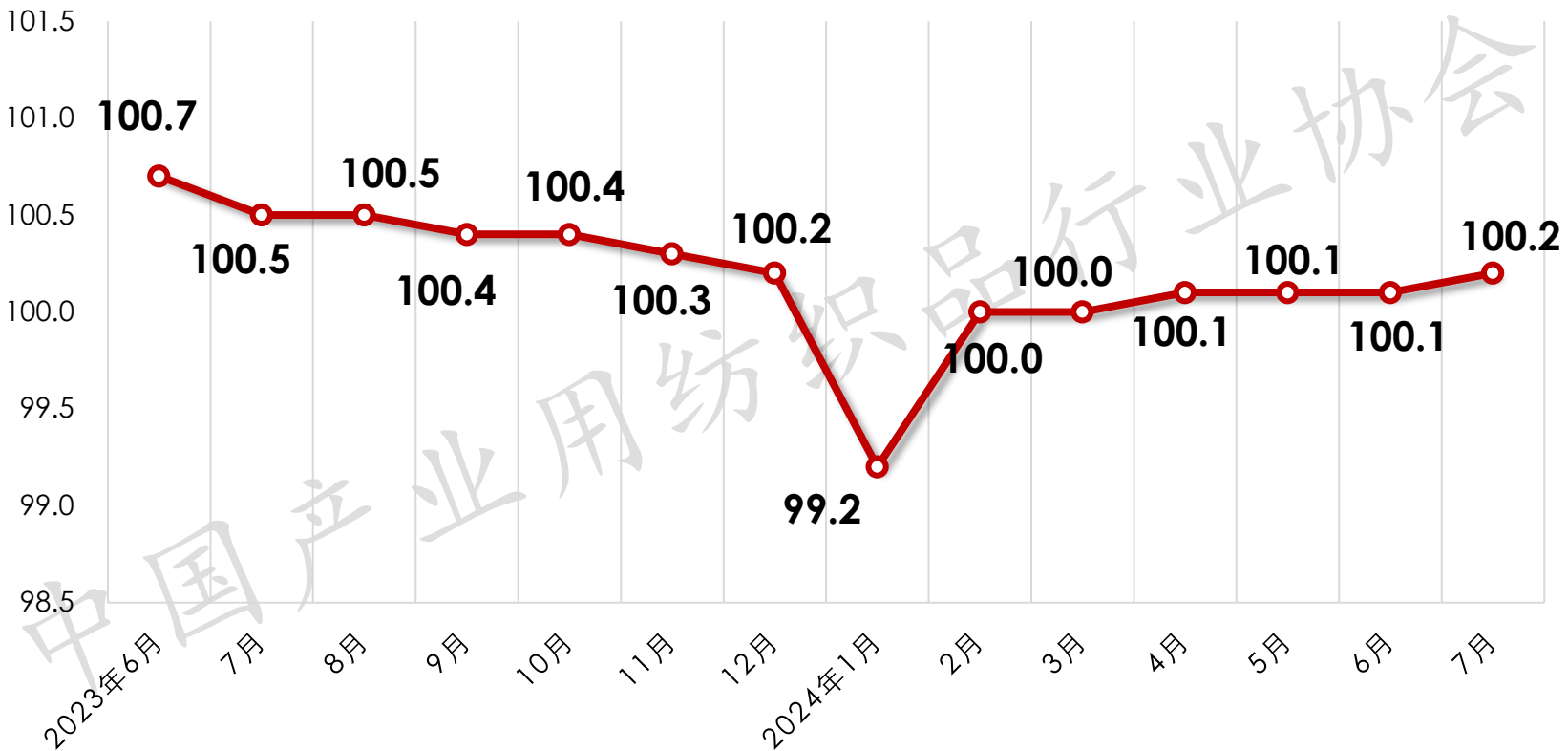
数据来源：中国海关，中国产业用纺织品行业协会

## 2024年1~7月全国、纺织品服装&产业用纺织品行业进口情况

产品名称	进口额 (亿美元)	进口额增速 (%)
全国	14885.2	2.8
纺织品服装	122.2	3.1
产业用纺织品 (海关8位HS编码)	29.0	-5.1
非织造布	4.6	-4.3
产业用玻纤制品	4.3	11.6
产业用涂层织物	3.2	-1.1
结构增强用纺织品	2.6	-1.7
安全气囊	2.5	-0.1
线绳 (缆) 带纺织品	1.6	15.6
医用敷料	1.5	-10.6
一次性卫生用品	1.0	-48.6
线绳 (缆) 带纺织品/线	0.9	-0.3
工业用毡毯 (呢) 纺织品	0.9	-19.3
合成革、革基布	0.9	3.7
帘子布	0.7	3.6

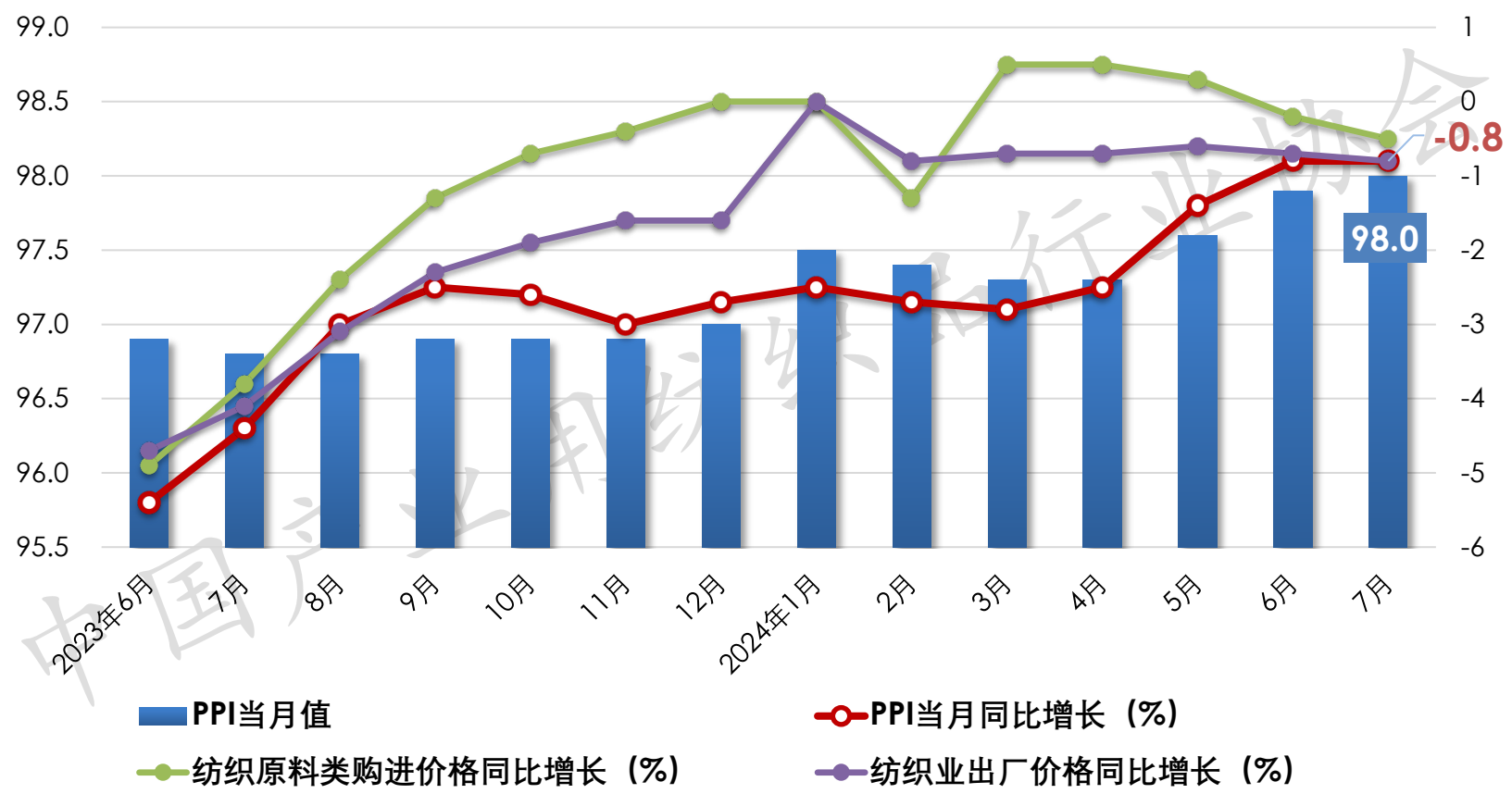
数据来源：中国海关，中国产业用纺织品行业协会

## 2023年6月~2024年7月全国居民消费价格指数 (CPI, 累计值)



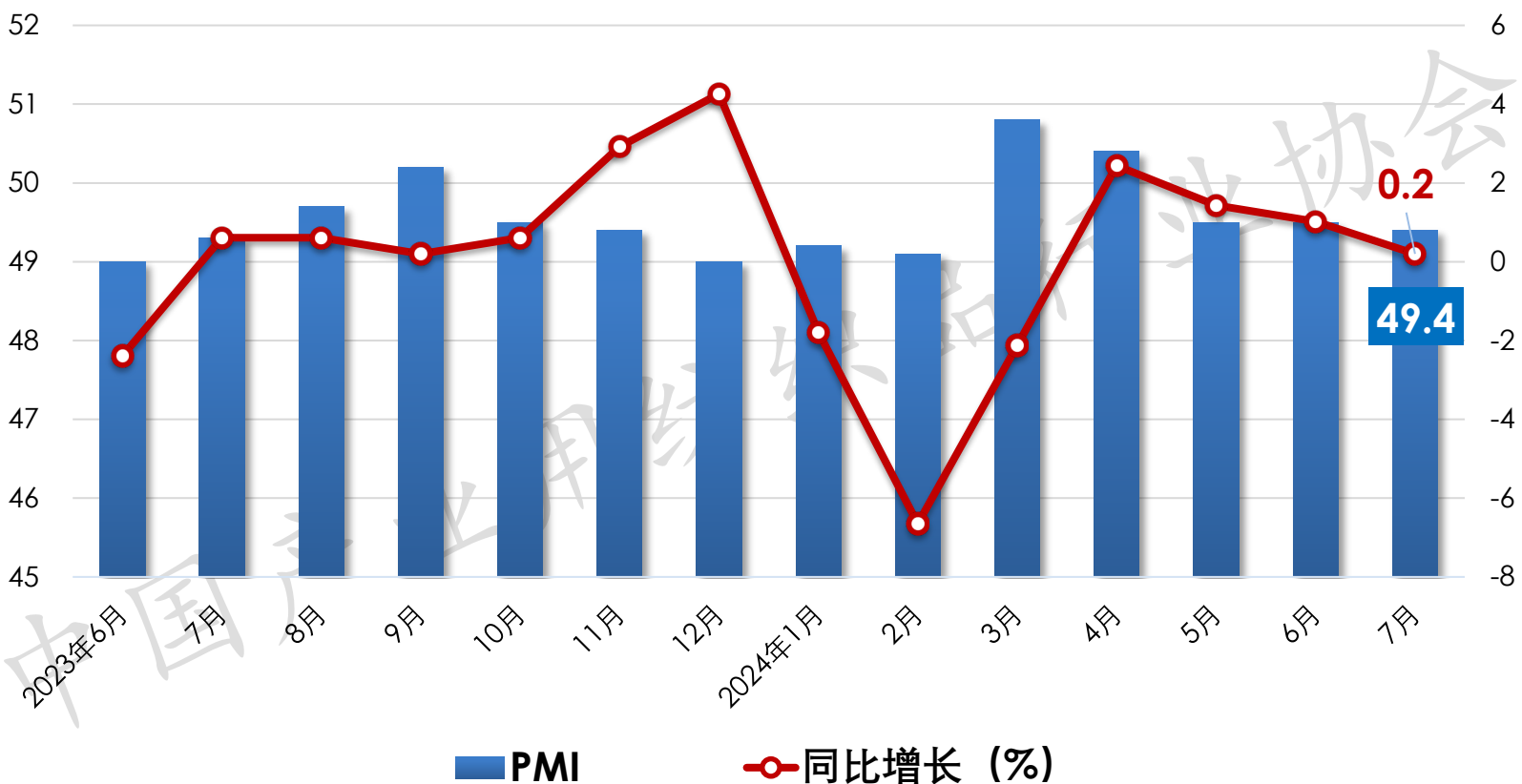
数据来源：国家统计局

## 2023年6月~2024年7月工业生产者出厂价格指数 (PPI, 当月值)



数据来源：国家统计局

## 2023年6月~2024年7月中国制造业采购经理指数 (PMI)



数据来源：国家统计局